

---

# 玉川村のすがた

---

平成25年版  
統計書VOL.15

---

玉 川 村

# はじめに

ここに平成25年版「玉川村のすがた」を刊行いたしました。

本書は、玉川村における人口・産業・経済・社会・文化等の各分野にわたる基本的な統計を集計した総合統計書であり、村勢の現況並びにその推移を明らかにしようとするものです。



本書によって、玉川村のすがたを理解していただくとともに、多くの方々の参考資料としてご利用いただければ幸いです。

本書の刊行にあたり、貴重な資料をご提供いただきました関係各位をはじめ、平素より各種統計調査にご協力をいただいている皆様に、心より感謝申し上げますとともに今後なお一層のご協力をお願いいたします。

平成25年 9月

玉川村長 石 森 春 男

# 利用される方々へ

1 この統計表は、各関係機関が所有している資料、すでに刊行されている各種統計報告書、本村各課が公表している玉川村についての統計資料を収録しました。

2 資料の出所名は、各表の下部に掲げてあります。

3 統計表中、「年次」とあるものは暦年間（1月から12月まで）、「年度」とあるものは会計年度（4月から翌年3月まで）を示し、「〇年×月」とあるものはその期日現在の事実を示しています。

4 一部の統計表について、単位未満の数字を四捨五入してあるため合計と一致しない場合があります。

5 符号の用法については、次のとおりです。

「－」 …… 皆無、該当数値なし

「…」 …… 不明

「0」 …… 単位未満

「X」 …… 統計法に基づき公表不可能なもの

「△」 …… 減のもの、負数

6 この統計表に関するお問合せは、下記へご連絡ください。

玉川村総務課

TEL 0247-57-4621

# 総目次

|    |           |       |     |
|----|-----------|-------|-----|
| 1  | 概 要       | ..... | 1   |
| 2  | 土地・気象     | ..... | 19  |
| 3  | 人口・世帯     | ..... | 25  |
| 4  | 事業所       | ..... | 41  |
| 5  | 農 林 業     | ..... | 45  |
| 6  | 工 業       | ..... | 49  |
| 7  | 商 業       | ..... | 53  |
| 8  | 水道・農業集落排水 | ..... | 59  |
| 9  | 建 設       | ..... | 61  |
| 10 | 教育・文化     | ..... | 65  |
| 11 | 社会福祉      | ..... | 73  |
| 12 | 保健・衛生     | ..... | 75  |
| 13 | 災害・治安     | ..... | 81  |
| 14 | 村民所得      | ..... | 87  |
| 15 | 財 政       | ..... | 93  |
| 16 | 選挙・行政     | ..... | 101 |
| 17 | 資 料       | ..... | 107 |

# 細 目 次

## 1 概 要

- 1 玉川村の沿革…………… 2
- 2 玉川村の地勢…………… 2
- 3 村政のあゆみ…………… 3
- 4 県内人口類似町村、近隣市町村統計表11

## 2 土地・気象

- 1 玉川村の位置……………20
- 2 地目別土地面積……………20
- 3 玉川村の位置図……………21
- 4 気象概況……………22
- 5 月別降水総量……………22
- 6 月別降水最大日量……………22
- 7 月別平均気温……………23
- 8 月別最高極気温……………23
- 9 月別最低極気温……………23
- 10 月別降雪総量……………24
- 11 月別降雪最大値……………24

## 3 人口・世帯

- 1 人口と世帯……………26
- 2 行政区世帯数……………28
- 3 行政区別人口……………29
- 4 年齢別人口(5歳階級・国勢調査)……………30
- 5 年齢別人口(5歳階級・住民基本台帳)……………32
- 6 年齢別人口(1歳階級・住民基本台帳)……………34
- 7 人口動態……………36
- 8 昼間人口……………38
- 9 産業別就業者数……………39

## 4 事 業 所

- 1 事業所数・従業者数……………42
- 2 従業者規模別事業所数・従業者数……………44

## 5 農 林 業

- 1 農家人口……………46
- 2 専業・兼業別農家数(総農家)……………46
- 3 地目別経営耕地面積(販売農家)……………46
- 4 経営耕地面積規模別  
農家数(販売農家)……………47
- 5 農産物販売金額規模別  
農家数(販売農家)……………47
- 6 農業経営組織別農家数(販売農家)……………47
- 7 農地転用状況……………48
- 8 保有形態別林野面積……………48
- 9 民有林林種別森林面積・材積……………48

## 6 工 業

- 1 工業の推移……………50

## 7 商 業

- 1 商業の状況……………54
- 2 卸売業の状況……………54
- 3 小売業の状況……………54
- 4 商店数・従業者数・年間商品販売額……………56

## 8 水道・農業集落排水

- 1 給水状況……………60
- 2 用途別給水戸数・給水量……………60
- 3 農業集落排水加入状況……………60

## 9 建 設

|               |    |
|---------------|----|
| 1 国・県・村道別道路状況 | 62 |
| 2 村道幅員別状況     | 62 |
| 3 村道改良舗装状況    | 63 |
| 4 橋りょうの状況     | 63 |
| 5 河川の状況       | 63 |
| 6 構造別村営住宅管理戸数 | 64 |
| 7 公営住宅建設戸数    | 64 |

## 10 教 育 ・ 文 化

|                     |    |
|---------------------|----|
| 1 幼稚園の概況            | 66 |
| 2 小学校の概況            | 67 |
| 3 中学校の概況            | 68 |
| 4 中学校卒業生の進路状況       | 69 |
| 5 体育施設・就業改善センター利用状況 | 69 |
| 6 文化財一覧             | 70 |

## 11 社 会 福 祉

|                 |    |
|-----------------|----|
| 1 保育所の現況        | 74 |
| 2 放課後児童クラブの現況   | 74 |
| 3 国民年金被保険者数・保険料 | 74 |

## 12 保 険 ・ 衛 生

|                 |    |
|-----------------|----|
| 1 医療施設数         | 76 |
| 2 医療従事者数        | 76 |
| 3 後期高齢者医療給付状況   | 77 |
| 4 高額療養費支給状況(一般) | 77 |
| 5 高額療養費支給状況(退職) | 77 |

|                       |    |
|-----------------------|----|
| 6 国民健康保険加入状況          | 78 |
| 7 国民健康保険給付状況          | 78 |
| 8 介護保険第1号被保険者数        | 79 |
| 9 要介護(要支援)認定者数        | 79 |
| 10 施設介護サービス受給者数       | 79 |
| 11 居宅介護(介護予防)サービス受給者数 | 79 |
| 12 介護保険給付状況           | 80 |
| 13 地域包括支援センター         | 80 |

## 13 災 害 ・ 治 安

|               |    |
|---------------|----|
| 1 交通事故死傷者発生件数 | 82 |
| 2 交通違反件数      | 82 |
| 3 曜日別事故発生状況   | 83 |
| 4 時間帯別事故発生状況  | 83 |
| 5 救急者出動件数     | 84 |
| 6 火災発生件数・損害額  | 85 |
| 7 原因別火災発生件数   | 86 |

## 14 村 民 所 得

|                    |    |
|--------------------|----|
| 1 総生産              | 88 |
| 2 分配所得             | 90 |
| 3 家計所得             | 91 |
| 4 県内各市町村の1人当たり分配所得 | 92 |
| 5 県内各市町村の1人当たり家計所得 | 92 |

## 15 財 政

|                |    |
|----------------|----|
| 1 一般会計歳入・歳出決算  | 94 |
| 2 一般会計性質別歳出決算  | 96 |
| 3 特別会計決算       | 97 |
| 4 国民健康保険特別会計決算 | 97 |

|   |               |     |
|---|---------------|-----|
| 5 | 村税決算          | 98  |
| 6 | 水道事業会計決算      | 99  |
| 7 | 水道事業会計収益的収支決算 | 99  |
| 8 | 当初予算          | 100 |
| 9 | 財政力指数         | 100 |

## 16 選挙・行政

|   |              |     |
|---|--------------|-----|
| 1 | 選挙人名簿登録者数    | 102 |
| 2 | 村長選挙執行状況     | 102 |
| 3 | 村議会議員選挙執行状況  | 103 |
| 4 | その他の主な選挙執行状況 | 103 |
| 5 | 村議会本会議開催状況   | 104 |
| 6 | 請願・陳情の処理状況   | 104 |
| 7 | 議決状況         | 105 |
| 8 | 心配ごと相談件数     | 105 |
| 9 | 村職員数         | 106 |

## 17 資料

|  |                 |     |
|--|-----------------|-----|
|  | 村行政機構図          | 108 |
|  | 歴代村四役           | 110 |
|  | 歴代村議会議長・副議長     | 110 |
|  | 村章・村民憲章・村の木・花・鳥 | 113 |
|  | 主要官公署等一覧        | 114 |

# 1 概 要

|                     |    |
|---------------------|----|
| 1 玉川村の沿革            | 2  |
| 2 玉川村の地勢            | 2  |
| 3 村政のあゆみ            | 3  |
| 4 県内人口類似町村・近隣市町村統計表 | 11 |



# 1 玉川村の沿革

往古、源頼義の一族石川安芸守源有光が石川の地66郷を領し、本村はその一部でした。その後、蒲生・上杉・丹羽・松平・本多など諸公の領地となりましたが、寛保2年(1742年)以来幕領あるいは藩領として、明治維新を迎えました。以後明治2年より同5年まで白河県に属し、同5年4月磐前県に、同9年8月福島県に属するようになりました。

明治22年市町村制度実施により、川辺・蒜生・小高・中・岩法寺・竜崎の各村を合併して泉村、南須釜・北須釜・吉・山小屋・山新田・四辻新田の各村を合併して須釜村となり、昭和30年3月31日市町村合併促進法に基づき、泉村と須釜村が合併し、現在の玉川村の誕生を見るにいたりました。

# 2 玉川村の地勢

本村は福島県の南部、石川郡の北西部に位置し、阿武隈山地の西斜面の丘陵地と阿武隈川東岸に開けた平坦地からなり、東西に11.3km、南北に9.2km、面積が46.56k㎡です。東部一帯は阿武隈山系の西斜面で、相対的に起伏の多い山間地帯であり、西部一帯は阿武隈川沿いに展開し、比較的平坦な土地です。

### 3 村政のあゆみ

|                 |                               |
|-----------------|-------------------------------|
| 昭和30年 3月 (1955) | 旧泉村、旧須釜村が合併し玉川村が誕生する<3月31日>   |
| 昭和32年 3月 (1957) | 須釜支所新築完成                      |
| 昭和33年 3月 (1958) | 泉中学校屋体完成                      |
| 昭和34年 3月 (1959) | 須釜中学校屋体完成                     |
| 6月              | 水郡線川辺沖駅建設                     |
| 昭和35年 3月 (1960) | 公営住宅20戸完成 (開山、館下、北ノ宿)         |
| 4月              | 千五沢ダム建設調査開始、水没戸数23戸移転対象       |
| 昭和36年 3月 (1961) | 泉中学校舎増築完成                     |
| 昭和37年 4月 (1962) | 広域農業事業実施                      |
| ~39年 3月         |                               |
| 昭和38年 3月 (1963) | 母子健康センター完成 (4月開所)             |
| 〃               | 泉、須釜中学校技術室完成                  |
| 昭和39年 7月 (1964) | 誘致企業 福島双羽電機(株)操業開始            |
| 昭和40年 3月 (1965) | 役場新庁舎完成                       |
| 〃               | 小半弓開拓道路完成                     |
| 4月              | 国土調査事業 (地籍調査) 開始              |
| 10月             | 玉川村合併10周年記念式典挙行               |
| 昭和41年 1月 (1966) | 鏡石町との境界一部変更                   |
| 3月              | 国道118号竜崎バイパス完成                |
| 〃               | 須釜児童館完成 (4月1日開館)              |
| 4月              | 農業構造改善事業実施 (中、北須釜地区ほ場整備)      |
| ~43年 3月         |                               |
| 6月              | 台風4号 農作物、土木施設に被害 (玉城橋流失)      |
| 9月              | 台風9号 農作物、土木施設に被害 (阿武隈川堤防欠壊)   |
| 11月             | 国道118号改良工事着手 (竜崎~中)           |
| 12月             | 東部共同調理場完成 (42年 2月開所 南須釜奥平108) |
| 昭和42年 3月 (1967) | 公営住宅蕨岡団地10戸完成 (岩法寺)           |
| 昭和43年 2月 (1968) | 有線放送施設電話開通                    |
| 〃               | 玉城橋完成                         |
| 4月              | 石川地方生活環境施設組合加入                |
| 10月             | 村国民健康保険 厚生大臣賞受賞               |
| 12月             | 乙字大橋開通                        |
| 昭和44年 6月 (1969) | 稚蚕集団桑園造成 (現空港用地)              |
| ~45年 3月         |                               |
| 昭和45年 2月 (1970) | 米の生産調整始まる 減反面積41ha            |
| 3月              | 玉川第一小学校新校舎完成                  |
| 〃               | 小高小学校竜崎分校閉鎖                   |
| 5月              | 泉保育所開所                        |
| 8月              | いもち病航空 (ヘリ) 防除開始              |
| 9月              | 誘致企業 東京精工(株)操業開始              |
| 12月             | 誘致企業 中根精工(株)操業開始              |
| 昭和46年 3月 (1971) | 玉川第一小学校屋体完成                   |
| 4月              | 稚蚕共同飼育所完成                     |
| 12月             | 誘致企業 霞ヶ浦畜産(株) (現(株)ユキザワ) 操業開始 |
| 〃               | 農業振興地域指定受ける                   |

|                 |                        |
|-----------------|------------------------|
| 昭和47年 2月 (1972) | 矢吹町との境界一部変更            |
| 3月              | 西部共同調理場完成 (4月開所)       |
| 〃               | 国道118号川辺バイパス開通         |
| 8月              | 玉川第一小学校プール完成           |
| 9月              | 奥の細道自然歩道完成             |
| 10月             | 郡山地方広域市町村圏指定           |
| 昭和48年 4月 (1973) | 須賀川地方広域消防組合加入          |
| 8月              | 須釜小学校新校舎完成 (49年1月移転)   |
| 10月             | 農村工業導入地域指定             |
| 〃               | 母畑開拓パイロット事業第9工区施行      |
| ~59年 3月         |                        |
| 昭和49年 3月 (1974) | 村広域簡易水道事業完了            |
| 〃               | 須釜小学校屋体完成              |
| 〃               | 国道118号全線改良工事完了         |
| 〃               | 川野目橋完成                 |
| 5月              | 村広域簡易水道給水開始            |
| 6月              | 村章制定                   |
| 8月              | 須釜小学校プール完成             |
| 昭和50年 3月 (1975) | 千五沢ダム完成                |
| 〃               | 村民体育館完成                |
| 〃               | 公営住宅竜崎団地10戸完成          |
| 8月              | 玉川局開局電話自動化             |
| 9月              | 就業改善センター完成             |
| 12月             | 合併20周年記念式典挙行           |
| 昭和51年 1月 (1976) | 公営住宅奥平団地10戸完成          |
| 4月              | いずみ幼稚園開園 (玉川第一小学校内)    |
| 8月              | 異常低温により、農作物に大きな被害      |
| 12月             | 泉保育所新築完成               |
| 昭和52年 3月 (1977) | 国土調査事業全村完了             |
| 〃               | 川辺小学校新校舎完成             |
| 4月              | すがま幼稚園開園 (須釜小学校内)      |
| 6月              | 誘致企業 林精器榭操業開始          |
| 11月             | 川辺小学校屋体完成              |
| 12月             | 須釜公民館完成                |
| 昭和53年 3月 (1978) | 公営住宅川辺団地9戸完成           |
| 6月              | 一般住民総合検診始まる            |
| 12月             | いずみ幼稚園舎完成              |
| 昭和54年 3月 (1979) | 公営住宅小高団地9戸完成           |
| 〃               | 消防ポンプ積載車全分団に配置         |
| 昭和55年 2月 (1980) | すがま幼稚園舎完成              |
| 3月              | 公営住宅開山団地16戸完成 (4階建)    |
| 6月              | 須釜支所庁舎完成移転             |
| 9月              | 役場北庁舎完成                |
| ~56年 3月         |                        |
| 12月             | 豪雪 (70cm) により山林、農作物に被害 |
| 昭和56年 3月 (1981) | 公営住宅奥平団地5戸完成           |
| 4月              | 阿武隈中部第2区域 農用地開発事業実施    |
| ~60年 3月         |                        |

|                 |                                  |
|-----------------|----------------------------------|
| 昭和56年 8月 (1981) | 矢吹コウさん満100歳賀寿                    |
| 10月             | 団体営ほ場整備事業実施 (北須釜地区)              |
| ～60年 3月         |                                  |
| 12月             | 役場庁舎改装完成                         |
| 昭和57年 2月 (1982) | 福島空港建設地「須賀川東」に決定される              |
| 3月              | 公営住宅北ノ宿団地5戸完成                    |
| 4月              | 道路台帳作成                           |
| ～58年 3月         |                                  |
| 5月              | 川辺小学校プール完成                       |
| ～57年 7月         |                                  |
| 6月              | 県町村会より優良町村として受賞                  |
| 8.9月            | 台風10号、18号による集中豪雨により農作物、土木施設に被害   |
| 昭和58年 4月 (1983) | 広報「たまかわ」200号発刊                   |
| 7月              | 小半弓遺跡発掘 (たたら跡)                   |
| 8月              | 勤労者体育センター完成                      |
| ～59年 3月         |                                  |
| 8月              | 団体営ほ場整備事業実施 (山小屋地区)              |
| ～60年 3月         |                                  |
| 9月              | 村民運動場完成                          |
| 10月             | 郡山地域テクノポリス構想計画区域に参画              |
| 昭和59年 7月 (1984) | テニスコート完成 (昭和60年4月オープン)           |
| ～59年11月         |                                  |
| 7月              | 空港予定地視察のため細田運輸大臣来村               |
| 〃               | 交通死亡事故ゼロ千日達成 (7月19日)             |
| 8月              | 交通安全村民大会                         |
| 9月              | 福島空港計画概要発表、用地範囲示される              |
| 10月             | すがま幼稚園増築工事完成                     |
| 12月             | 水郡線開通50周年                        |
| 昭和60年 3月 (1985) | 合併30周年記念式典挙行                     |
| 6月              | 山下運輸大臣福島空港建設予定地を視察               |
| 〃               | 農村結婚相談所を開設 (農業委員会事務局内)           |
| 10月             | 村民憲章・村のシンボル、山桜・赤松・山鳩を制定          |
| 昭和61年 2月 (1986) | 防災無線 (農村情報連絡施設設置事業) 完了           |
| 〃               | 大竹ツ子さん満100歳賀寿                    |
| 5月              | 福島空港地権者の同意書を県に提出                 |
| 8月              | 台風10号豪雨 被害額4億92万4千円              |
| 〃               | 商工会青年部主催第1回納涼花火大会開催              |
| 9月              | 老人クラブ連合会が優良道路愛護団体として建設大臣表彰を受ける   |
| 〃               | 福島空港の設置許可書が交付される                 |
| 12月             | 郡山地域テクノポリス開発計画を国が承認              |
| 昭和62年 3月 (1987) | 国土利用計画 (玉川村計画) を策定               |
| 〃               | 母子健康センターの助産部門休止                  |
| 4月              | 交通死亡事故ゼロ2千日達成                    |
| 5月              | 玉川村老人クラブ連合会内閣総理大臣賞に輝く (花いっぱい運動)  |
| 7月              | 公営住宅玉川団地第1号棟完成 12戸               |
| 〃               | 須釜児童館火災により焼失 (北須釜森殿)             |
| 8月              | 配水池 (PC 493m <sup>3</sup> ) 1基増設 |
| 昭和63年 3月 (1988) | 福島空港用地、県と地権者補償協定書調印              |

|                 |                                    |
|-----------------|------------------------------------|
| 昭和63年 3月 (1988) | 県営玉川工業団地完成                         |
| 4月 (1988)       | 須釜児童館完成 (南須釜西ヶ作)                   |
| 5月              | 中華民国鹿谷郷と友好都市提携調印                   |
| 〃               | 東京玉川会設立総会                          |
| 8月              | 第26回県消防操法競技大会北須釜分団優勝               |
| 9月              | 福島空港建設起工式                          |
| 〃               | 鹿谷郷長一行来村                           |
| 平成元年 4月 (1989)  | 玉川村保健センター完成                        |
| 5月              | 誘致企業 福島富士㈱ (現ポリマテック㈱福島工場) 操業開始     |
| 8月              | 公営住宅玉川団地第2号棟完成 18戸                 |
| 〃               | 村民グラウンドナイター設備完成                    |
| 平成 2年 1月 (1990) | 誘致企業 福島トーヨーサッシ㈱ (トステム福島㈱玉川工場) 操業開始 |
| 〃               | 泉中学校敷地造成完了                         |
| 2月              | 簡易給水施設完成 (山小屋地区)                   |
| 〃               | 本庁西玄関増改築工事完成                       |
| 3月              | 東部給食共同調理場完成 (南須釜堂ノ内200)            |
| 5月              | 玉川村消防団金ばれん受賞                       |
| 7月              | 公営住宅玉川団地第3号棟完成 18戸                 |
| 8月              | 第1回ふるさと創生事業中学生国内研修 (北海道) 実施        |
| 平成 3年 3月 (1991) | 玉川村上水道第1次拡張事業認可                    |
| 〃               | 母畑開拓パイロット事業第9工区完成                  |
| 4月              | 泉中学校校舎完成                           |
| 9月              | 台風18・19号被害甚大                       |
| 10月             | 玉川村婦人消防隊・交通安全母の会設立                 |
| 〃               | 玉川村のイメージキャラクター「山鳩のクックちゃん」誕生        |
| 11月             | ふくしま駅伝に初参加 総合64位                   |
| 平成 4年 1月 (1992) | 水源施設ポンプ場配水池施設整備完成 (大谷地水源・細田配水池)    |
| 2月              | 簡易給水施設完成 (奥撫地区)                    |
| 〃               | 玉川村消防団日本消防協会表彰旗受賞                  |
| 3月              | 泉中学校運動場・部室完成                       |
| 〃               | 玉川村の地酒「五平の酒」ができる                   |
| 4月              | 須釜中学校校舎完成                          |
| 7月              | 住民情報窓口オンライン業務開始                    |
| 〃               | 公営住宅長内団地第1号棟完成 12戸                 |
| 8月              | 取水施設整備ポンプ場配水池改修 (空港関連)             |
| 9月              | 村道1-10号線完成                         |
| 10月             | 福島空港開港記念、村民大運動会を空港エプロンで開催          |
| 平成 5年 2月 (1993) | さるなしワインができる                        |
| 3月              | 須釜中学校屋内運動場完成                       |
| 3月              | 福島空港開港                             |
| 〃               | 玉川村のキャッチフレーズ決定「空と緑 新呼吸するたまかわ」      |
| 4月              | 須賀川消防署玉川派出所開所 (北須釜)                |
| 〃               | 石川警察署玉川駐在所開所                       |
| 6月              | 公営住宅玉川団地第4号棟完成 18戸                 |
| 7.10月           | 低温と日照不足による大冷害水稻作況指数51              |
| 12月             | 第1回全国玉川サミットを本村で開催「共同宣言」を採択         |
| 平成 6年 1月 (1994) | 交通死亡事故ゼロ千日達成 (1月27日) 村民大会開催        |

|                 |  |
|-----------------|--|
| 平成 6年 2月 (1994) | 水源施設ポンプ場配水池施設整備完成 (神ノ前水源)                          |
| 〃               | 須釜中屋外運動場完成   |
| 3月              | 村内農協 J A あぶくま石川農協として広域合併発足                         |
| 6月              | 公営住宅長内団地第 2 号棟完成 18戸                               |
| 〃               | 川辺地区農業集落排水処理施設完成                                   |
| 8月              | 第29回福島県消防操法競技大会・小型ポンプの部で四辻分団が優勝                    |
| 10月             | 第14回全国消防操法競技大会・四辻分団出場                              |
| 平成 7年 3月 (1995) | 玉川村ふれあいセンター完成                                      |
| 〃               | エコーはがき発売 (乙字ヶ滝・南須釜の念仏踊り)                           |
| 〃               | 玉川村消防団、消防庁長官表彰式に於いて竿頭授受賞                           |
| 〃               | 合併40周年記念式典挙行                                       |
| 4月              | 玉川村社会福祉協議会事務所、玉川村ふれあいセンター内へ移転                      |
| 7月              | 第41回福島県消防操法競技会石川支部大会・小型ポンプの部で岩法寺分団が優勝              |
| 8月              | 第1回玉川音楽祭開催   |
| 〃               | 泉中学校プール完成  |
| 〃               | 福島空港利用者100万人突破                                     |
| 9月              | 総合防災訓練実施   |
| 10月             | 福島国体秋季大会 福島空港ターミナルビル前で「空港の火」炬火採火式が行われる             |
| 11月             | 福島空港2,500m滑走路拡張工事起工式                               |
| 12月             | 母畑開拓パイロット事業第10工区完成                                 |
| 平成 8年 1月 (1996) | 玉川村緊急通報システム運営開始                                    |
| 3月              | 母畑開拓パイロット事業第8工区完成                                  |
| 4月              | 分譲宅地「赤坂団地」第 1 期分譲開始20区画(川辺字武道地内)                   |
| 〃               | 財務会計電算システム開設                                       |
| 5月              | 玉川村生産物直売所「こぶしの里センター」オープン                           |
| 〃               | 玉川村消防団、県下消防大会に於いて民友旗を受賞                            |
| 7月              | 第42回福島県消防操法競技会石川支部大会・ポンプ車の部で南須釜分団、小型ポンプの部で北須釜分団が優勝 |
| 10月             | 泉中学校、須釜中学校の創立50周年記念式典挙行                            |
| 平成 9年 2月 (1997) | 福島空港公園等損失補償協定調印式                                   |
| 3月              | 玉川村都市計画審議会発足                                       |
| 4月              | 福島空港利用者200万人達成                                     |
| 6月              | 玉川村シルバー人材センター発足                                    |
| 7月              | 第43回福島県消防操法競技会石川支部大会・ポンプ車の部で小高分団が優勝                |
| 8月              | 都市計画区域の指定を承認                                       |
| 〃               | 玉川村防犯推進協議会設立                                       |
| 9月              | 泉中学校内に福島空港資料館オープン                                  |
| 12月             | 東野の清流が「ふくしまの音30景」に認定                               |
| 平成10年 3月 (1998) | 四辻分校児童、鹿谷郷へ一輪車交流                                   |
| 4月              | 県消防防災航空センターで防災ヘリコプター「ふくしま」の就航式が行われる                |
| 5月              | 屋内ゲートボール場「スパーク玉川」がオープン                             |
| 7月              | 玉川村「新」人づくり推進事業計画を策定                                |
| 8月              | 集中豪雨による大水害 被害総額5億2千万円                              |
| 9月              | 福島空港利用者300万人達成                                     |

|                |  |
|----------------|--|
| 平成10年10月(1998) | 場外舟券売場「ボートピア玉川」完成                          |
| 12月            | 福島空港2,500m滑走路供用開始                          |
| 〃              | 村特産品「たらの芽」の空輸開始                            |
| 〃              | 村特産品「さるなしドリンク」発売開始                         |
| 平成11年 1月(1999) | 鹿谷郷長一行来村                                   |
| 3月             | 地域振興券交付                                    |
| 4月             | 巡回型福祉バス「ふれあい号」運行開始                         |
| 5月             | 福島空港国際線旅客ターミナルビル完成                         |
| 6月             | 福島空港「福島ー上海」国際定期路線開設                        |
| 〃              | 福島空港「福島ーソウル」国際定期路線開設                       |
| 〃              | 大越サタさん満100歳賀寿                              |
| 8月             | 玉川村「少年サッカー教室」児童、鹿谷郷へスポーツ交流                 |
| 9月             | 国際友好都市「鹿谷郷」が台湾中部大地震にて被災                    |
| 〃              | 第1回福島空港玉川健康マラソン大会実施                        |
| 11月            | 玉川村文化団体連絡協議会設立                             |
| 12月            | コンピュータ西暦2000年問題対策                          |
| 平成12年 2月(2000) | 国際友好都市「鹿谷郷」へ台湾中部大地震災害義援金を贈呈                |
| 〃              | “新”玉川村行政改革大綱策定                             |
| 〃              | 「江平遺跡」より“木簡”“竹笛”が出土                        |
| 3月             | 認定農業者協議会設立                                 |
| 4月             | 地方分権開始                                     |
| 〃              | 村ホームページ開設                                  |
| 7月             | 福島空港2,500m滑走路全面供用開始                        |
| 9月             | 車田カネさん満100歳賀寿                              |
| 10月            | 総合運動公園造成工事開始                               |
| 平成13年 3月(2001) | 第4次玉川村振興計画後期基本計画策定                         |
| 〃              | 県道矢吹・小野線(蒜生工区)開通                           |
| 〃              | あぶくま高原道路「玉川ICー矢吹IC」開通                      |
| 4月             | 玉川村情報公開条例が公布される                            |
| 〃              | 南須釜の念仏踊りが再興50周年を迎える                        |
| 7月             | うつくしま未来博が開催・玉川村でブースを出展                     |
| 〃              | 中学生国内研修、研修地を沖縄へ変更し実施                       |
| 10月            | BSEによる全頭検査を開始                              |
| 〃              | 玉川村花いっぱい運動協議会、(社)全国花いっぱい運動協会優秀賞受賞          |
| 11月            | 玉川村花いっぱい運動協議会、手づくり郷土賞「地域活動部門」に認定           |
| 〃              | 玉川ライオンズクラブ結成10周年を迎える                       |
| 平成14年 1月(2002) | 鹿谷郷訪問団が来村、四辻分校児童生と一輪車交流を実施                 |
| 2月             | 玉川村建設工事安全推進協議会設立                           |
| 3月             | スポ少ソフトボールチーム児童、鹿谷郷でスポーツ交流を実施               |
| 5月             | 郵政事業表彰受賞                                   |
| 8月             | 住民基本台帳ネットワークシステム一次稼動                       |
| 〃              | 第7回全国玉川サミットを本村で開催「共同宣言」を採択、今後の開催を凍結することに合意 |
| 9月             | 玉川村健康カレンダー、総務大臣賞受賞                         |
| 〃              | あぶくま高原道路「玉川ICー福島空港IC」開通                    |
| 11月            | 「2002ふくしまふるさとCM大賞」元気な玉川村”にて大賞受賞            |

|                 |                                    |
|-----------------|------------------------------------|
| 平成15年 1月 (2003) | 玉川村勤労者体育センター名称変更「玉川村体育センター」へ       |
| 2月              | 戸籍総合システム稼働                         |
| 〃               | 第2期玉川村老人保健福祉計画・介護保険事業計画策定          |
| 3月              | 「たまかわ元気スポーツクラブ」発足                  |
| 〃               | 福島空港開港10周年を迎える                     |
| 7月              | たまかわ文化体育館竣工                        |
| 〃               | 福島県中通り広域スポーツセンター開所(玉川村公民館内)        |
| 8月              | 住民基本台帳ネットワークシステム二次稼働               |
| 9月              | 玉川村健康カレンダー、全国広報コンクール入選             |
| 10月             | 特別養護老人ホーム「たまかわ荘」開所                 |
| 〃               | 宝くじふるさとワクワクシアター開催                  |
| 12月             | 「玉川ふるさと館・トレーニングルーム」オープン            |
| 〃               | スポ少ミニバスケットボールチーム児童、鹿谷郷でスポーツ交流を実施   |
| 平成16年 3月 (2004) | 須釜小学校四辻分校休校                        |
| 5月              | 放課後児童クラブ開設                         |
| 6月              | 内閣総理大臣より構造改革特別区域の認定を受ける            |
| 8月              | 福島県消防操法競技大会で川辺分団準優勝                |
| 10月             | 福島空港「大阪・伊丹便」5便に増便                  |
| 11月             | 第16回ふくしま駅伝大会 村の部7位入賞               |
| 12月             | 立地企業従業員用住宅「サンヒルズⅡ」完成(4戸)           |
| 平成17年 2月 (2005) | 福島空港「セントレア」(中部国際空港)国内定期路線開設        |
| 3月              | 合併50周年記念式典挙行                       |
| 〃               | 純米焼酎「おつじ」発売開始                      |
| 〃               | 玉川村次世代育成支援行動計画策定(前期計画)             |
| 5月              | 安心・安全「たまかわこぶし隊」発足                  |
| 8月              | 児童家庭相談窓口開設                         |
| 11月             | 三輪貞夫さん満100歳賀寿                      |
| 平成18年 1月 (2006) | 地域子ども預かり事業「おひさまファミリーサポート」事業開始      |
| 2月              | 第3期玉川村老人保健福祉計画、玉川村介護保険事業計画策定       |
| 3月              | 第5次玉川村振興計画策定                       |
| 〃               | 国土利用計画(第3次玉川村計画)策定                 |
| 4月              | 玉川村地域包括支援センター設置                    |
| 5月              | 玉川村消防団が福島県知事表彰、竿頭授受賞               |
| 8月              | 生産物直売所こぶしの里センターが道の駅「たまかわ」に登録       |
| 平成19年 1月 (2007) | 須釜地区農業集落排水処理施設完成                   |
| 2月              | 大越スイさん満100歳賀寿                      |
| 3月              | 須釜小学校四辻分校閉校                        |
| 〃               | 須釜児童館廃止                            |
| 7月              | 商工会でプレミアム商品券販売                     |
| 11月             | 秋の叙勲で小針千代之助さん、岩谷浩光さん、仁井田保雄さんの3名が受章 |
| 平成20年 1月 (2008) | 南須釜の念仏踊りが「福島遺産百選」に認定される            |
| 〃               | 日華親善友好都市提携20周年を迎える                 |
| 4月              | 春の叙勲で車田次夫さんが受章                     |
| 〃               | 榊枝カツヨさん満100歳賀寿                     |
| 5月              | 西館コトさん満100歳賀寿                      |
| 〃               | 玉川村消防団が福島県知事表彰旗受賞                  |



|                 |                                |
|-----------------|--------------------------------|
| 平成20年 6月 (2008) | 結成20周年東京玉川会総会                  |
| 平成21年 1月 (2009) | 増子ヨシさん満100歳賀寿                  |
| 2月              | 福島空港からJAL（日本航空）が撤退             |
| 〃               | 福島空港にアンテナショップ「空の駅たまかわ」オープン     |
| 3月              | 西部地区の光ブロードバンド供用開始              |
| 〃               | いずみ幼稚園保育室増築                    |
| 4月              | 矢吹ミヨさん満100歳賀寿                  |
| 5月              | 東野の清流で石川地方植樹祭                  |
| 6月              | 福島空港の国際線（ソウル便・上海便）が10周年を迎える    |
| 7月              | 小山田伸さん叙勲受章                     |
| 8月              | あぶくま高原自動車道の福島空港インターチェンジと石川     |
| 〃               | 母畑インターチェンジ間が開通                 |
| 〃               | 首藤信勝さん叙勲受章                     |
| 11月             | 北海道国際航空：エア・ドゥ便（福島-札幌線）が就航開始    |
| 平成22年 5月 (2010) | 玉川村東部地区で「フレッツ光ネクスト」サービス提供開始    |
| 9月              | 玉川村総合運動公園にて県中地方・玉川村総合防災訓練開催    |
| 10月             | 小針金之さんが玉川村初の献穀者として新嘗祭献穀献納式で献上  |
| 12月             | 藤田金二さん叙勲受章                     |
| 平成23年 3月 (2011) | 東日本大震災で震度6弱を観測、東京電力福島第一原子力発電所  |
| 〃               | 事故により放射性物質が拡散し玉川村にも甚大な被害       |
| 〃               | 東日本大震災の避難者を187名受入              |
| 〃               | 佐久間倉太さん叙位受章、佐久間安直さん叙勲受章        |
| 〃               | あぶくま高原道路全線開通                   |
| 6月              | 石森ハナさん満100歳賀寿                  |
| 8月              | 東京築地にアンテナショップ「緑の駅」オープン         |
| 〃               | 小林隆次さん叙勲受章                     |
| 9月              | 台風15号による戦後最大級の豪雨災害、阿武隈川堤防決壊    |
| 10月             | 子どもや妊婦の方へ個人線量計配布               |
| 12月             | 地域で除染活動を実施                     |
| 平成24年 1月 (2012) | 矢吹ハツヨさん満100歳賀寿                 |
| 2月              | 玉川村除染計画策定                      |
| 〃               | 食品等の簡易分析検査室を設置                 |
| 〃               | 大阪府豊中市と友好都市協定を締結               |
| 〃               | 福島空港利用1000万人達成                 |
| 3月              | アナログテレビ放送が終了し地上デジタル放送へ完全移行     |
| 〃               | 保育所・幼稚園・小中学校の園庭を除染             |
| 4月              | 小針千代之助さん叙位受章                   |
| 7月              | 玉川村除染実施計画策定                    |
| 9月              | たまかわ元気スポーツクラブ10周年記念事業を開催       |
| 〃               | 米の放射性物質を調査する全袋検査を実施            |
| 10月             | 福島空港内に屋内遊び場「わくわくらんどたまかわ」オープン   |
| 11月             | 福島空港開港20周年記念事業「たまかわ女性の翼」を実施    |
| 12月             | 「ふくしまの元気！応援CM大賞2012」にて準グランプリ受賞 |
| 平成25年 1月 (2013) | 佐久間安蔵さん叙勲受章                    |
| 2月              | 福島空港開港20周年記念事業「たまかわ長寿の翼」を実施    |

4 県内人口類似町村・近隣市町村統計表

| 市町村    |      | 面積                       | 人口                         |               |              |              |           |           | 人口密度<br>1km <sup>2</sup> 当たり |       |
|--------|------|--------------------------|----------------------------|---------------|--------------|--------------|-----------|-----------|------------------------------|-------|
|        |      |                          | 総数                         | 男             | 女            | 年齢別割合        |           |           |                              |       |
|        |      |                          |                            |               |              | 15歳未満        | 15～64歳    | 65歳以上     |                              |       |
| 玉川村    |      | km <sup>2</sup><br>46.56 | 人<br>7,231                 | 人<br>3,581    | 人<br>3,650   | %<br>14.3    | %<br>62.2 | %<br>23.4 | 人<br>155.3                   |       |
| 人口類似町村 | 下郷町  | 317.90                   | 6,461                      | 3,131         | 3,330        | 11.2         | 51.7      | 37.1      | 20.4                         |       |
|        | 双葉町  | 51.40                    | 6,932                      | 3,384         | 3,548        | 13.4         | 59.5      | 27.1      | 134.9                        |       |
|        | 西会津町 | 298.13                   | 7,366                      | 3,534         | 3,832        | 9.8          | 48.9      | 41.4      | 24.7                         |       |
|        | 楢葉町  | 103.45                   | 7,700                      | 3,732         | 3,968        | 13.3         | 60.8      | 25.9      | 74.4                         |       |
| 近隣市町村  | 須賀川市 |                          | 279.55                     | 79,267        | 38,731       | 40,536       | 14.9      | 63.3      | 21.9                         | 283.6 |
|        | 石川郡  | 石川町                      | 115.71                     | 17,775        | 8,677        | 9,098        | 11.7      | 60.6      | 27.7                         | 153.6 |
|        |      | 平田村                      | 93.53                      | 6,921         | 3,454        | 3,467        | 13.2      | 61.5      | 25.4                         | 74.0  |
|        |      | 浅川町                      | 37.43                      | 6,888         | 3,424        | 3,464        | 14.4      | 59.7      | 24.9                         | 184.0 |
|        |      | 古殿町                      | 163.47                     | 6,030         | 2,953        | 3,077        | 12.8      | 56.2      | 31.1                         | 36.9  |
|        | 岩瀬郡  | 鏡石町                      | 31.25                      | 12,815        | 6,316        | 6,499        | 15.6      | 63.2      | 21.2                         | 410.1 |
|        |      | 天栄村                      | 225.56                     | 6,291         | 3,077        | 3,214        | 12.4      | 61.0      | 26.7                         | 27.9  |
|        | 西白河郡 | 西郷村                      | 192.32                     | 19,767        | 9,956        | 6,811        | 15.4      | 66.2      | 18.4                         | 102.8 |
|        |      | 泉崎村                      | 35.40                      | 6,802         | 3,306        | 3,496        | 14.1      | 61.9      | 24.0                         | 192.1 |
|        |      | 中島村                      | 18.91                      | 5,154         | 2,541        | 2,613        | 15.5      | 62.7      | 21.9                         | 272.6 |
| 矢吹町    |      | 60.37                    | 18,407                     | 9,190         | 9,217        | 13.7         | 62.1      | 24.2      | 304.9                        |       |
| 参考     | 全国   |                          | 千km <sup>2</sup><br>377.91 | 千人<br>128,057 | 千人<br>62,328 | 千人<br>65,730 | 13.2      | 63.8      | 23.0                         | 343.4 |
|        | 福島県  |                          | 13.78                      | 2,029         | 985          | 1,044        | 13.7      | 61.3      | 25.0                         | 147.2 |
| 資料     |      | 平成22年国勢調査（平成22年10月1日現在）  |                            |               |              |              |           |           |                              |       |

| 市町村    |      | 世帯数   |               | 就業者               |           |           |           |      |
|--------|------|---|---------------|-------------------|-----------|-----------|-----------|------|
|        |      | 総数  | うち<br>一般世帯    | 15歳以上<br>就業者<br>人 | 産業別割合     |           |           |      |
|        |      |   |               |                   | 第1次<br>産業 | 第2次<br>産業 | 第3次<br>産業 |      |
| 玉川村    |      | 世帯<br>1,923                                     | 世帯<br>1,922   | 人<br>3,563        | %<br>19.3 | %<br>39.5 | %<br>41.2 |      |
| 人口類似町村 | 下郷町  | 2,103   | 2,101         | 3,184             | 21.5      | 25.2      | 53.3      |      |
|        | 双葉町  | 2,393   | 2,389         | 3,345             | 7.9       | 27.3      | 64.9      |      |
|        | 西会津町 | 2,653   | 2,649         | 3,504             | 19.5      | 36.4      | 44.1      |      |
|        | 楢葉町  | 2,576   | 2,572         | 3,595             | 6.8       | 33.8      | 59.4      |      |
| 須賀川市   |      | 25,792  | 25,748        | 37,200            | 10.4      | 31.5      | 58.1      |      |
| 近隣市町村  | 石川郡  | 石川町   | 5,370         | 5,358             | 8,444     | 11.2      | 37.7      | 51.1 |
|        |      | 平田村   | 2,008         | 2,004             | 3,727     | 20.8      | 43.0      | 36.2 |
|        |      | 浅川町   | 2,029         | 2,027             | 3,332     | 11.1      | 47.1      | 41.8 |
|        |      | 古殿町   | 1,728         | 1,727             | 3,004     | 14.9      | 46.0      | 39.1 |
| 岩瀬郡    | 鏡石町  | 4,076   | 4,073         | 6,378             | 10.8      | 38.0      | 51.1      |      |
|        | 天栄村  | 1,669   | 1,668         | 2,996             | 15.7      | 35.6      | 48.7      |      |
| 西白河郡   | 西郷村  | 6,711   | 6,696         | 9,623             | 7.4       | 39.0      | 53.6      |      |
|        | 泉崎村  | 2,006   | 2,004         | 3,325             | 14.0      | 40.3      | 45.7      |      |
|        | 中島村  | 1,387   | 1,387         | 2,788             | 18.6      | 38.1      | 43.3      |      |
|        | 矢吹町  | 5,943   | 5,915         | 8,888             | 13.2      | 36.7      | 50.2      |      |
| 参考     | 全国   | 千世帯<br>51,951                                   | 千世帯<br>51,842 | 千人<br>59,611      | 4.2       | 25.2      | 70.6      |      |
|        | 福島県  | 721   | 719           | 934               | 7.9       | 30.1      | 62.0      |      |
| 資料     |      | 平成22年国勢調査（平成22年10月1日現在）<br>※就業者総数には産業分類不能のものを含む |               |                   |           |           |           |      |

| 市町村    |      | 事業所                          |              | 工業   |             |                | 商業                       |              |                |       |
|--------|------|------------------------------|--------------|--|-------------|----------------|--------------------------|--------------|----------------|-------|
|        |      | 事業所数                         | 従業者数         | 事業所数   | 従事者数        | 製造品<br>出荷額等    | 卸売・小売業                   |              |                |       |
|        |      |                              |              |  |             |                | 総数                       |              |                |       |
|        |      | 事業所数                         | 従業者数         | 事業所数   | 従事者数        | 製造品<br>出荷額等    | 事業所数                     | 従業者数         | 年間商品<br>販売額    |       |
| 玉川村    |      | 事業所<br>418                   | 人<br>3,499   | 事業所<br>30                                      | 人<br>1,521  | 千万円<br>4,371   | 店<br>76                  | 人<br>289     | 千万円<br>606     |       |
| 人口類似町村 | 下郷町  | 432                          | 2,544        | 11   | 284         | 416            | 124                      | 434          | 440            |       |
|        | 双葉町  | 346                          | 2,721        | 12   | 229         | 362            | 94                       | 327          | 635            |       |
|        | 西会津町 | 427                          | 2,663        | 21   | 611         | 604            | 115                      | 428          | 675            |       |
|        | 檜葉町  | 372                          | 4,421        | 26   | 792         | 1,308          | 76                       | 345          | 469            |       |
| 須賀川市   |      | 3,547                        | 31,883       | 173  | 7,070       | 17,992         | 873                      | 5,598        | 12,945         |       |
| 近隣市町村  | 石川郡  | 石川町                          | 1,065        | 7,205  | 64          | 1,818          | 3,172                    | 306          | 1,443          | 1,892 |
|        |      | 平田村                          | 305          | 2,479  | 27          | 621            | 1,032                    | 71           | 227            | 291   |
|        |      | 浅川町                          | 382          | 2,315  | 38          | 1,098          | 2,292                    | 77           | 280            | 370   |
|        |      | 古殿町                          | 335          | 2,261  | 30          | 890            | 984                      | 88           | 306            | 295   |
|        | 岩瀬郡  | 鏡石町                          | 597          | 5,381  | 69          | 1,973          | 4,434                    | 119          | 991            | 2,266 |
|        |      | 天栄村                          | 269          | 2,297  | 15          | 679            | 889                      | 55           | 185            | 274   |
|        | 西白河郡 | 西郷村                          | 850          | 10,860   | 55          | 3,182          | 20,136                   | 158          | 1,285          | 3,091 |
|        |      | 泉崎村                          | 283          | 3,889  | 45          | 2,580          | 7,902                    | 67           | 370            | 1,325 |
|        |      | 中島村                          | 199          | 1,599  | 22          | 909            | 1,615                    | 34           | 136            | 371   |
|        |      | 矢吹町                          | 833          | 7,790  | 55          | 2,325          | 5,552                    | 206          | 1,236          | 2,343 |
| 参考     | 全国   | 千事業所<br>6,357                | 千人<br>62,931 | 224,403  | 千人<br>7,664 | 十億円<br>289,108 | 千事業所<br>1,473            | 千人<br>11,106 | 十億円<br>548,237 |       |
|        | 福島県  | 105                          | 944          | 4,186  | 165         | 5,096          | 26                       | 165          | 4,670          |       |
| 資料     |      | 平成21年経済センサス基礎調査（平成21年7月1日現在） |              | 平成22年工業統計調査（平成22年12月31日現在）<br>※従業者数3人以下の事業所は除く |             |                | 平成19年商業統計調査（平成19年6月1日現在） |              |                |       |

| 市町村    |           | 農                         |           |           |           |             | 業            |              |              |            |    |
|--------|-----------|---------------------------|-----------|-----------|-----------|-------------|--------------|--------------|--------------|------------|----|
|        |           | 農家戸数                      |           |           |           | 農家<br>世帯員数  | 経営耕地面積       |              |              |            |    |
|        |           | 総数                        | 専業・兼業別割合  |           |           |             | 総数           | 田            | 畑            | 樹園地        |    |
| 専業     | 第1種<br>兼業 |                           | 第2種<br>兼業 |           |           |             |              |              |              |            |    |
| 玉川村    |           | 戸<br>627                  | 戸<br>73   | 戸<br>46   | 戸<br>508  | 人<br>3,019  | ha<br>682    | ha<br>451    | ha<br>216    | ha<br>15   |    |
| 人口類似町村 | 下郷町       | 578                       | 161       | 55        | 362       | 2,245       | 823          | 546          | 260          | 17         |    |
|        | 双葉町       | 380                       | 77        | 25        | 278       | 1,586       | 702          | 611          | 90           | 1          |    |
|        | 西会津町      | 647                       | 191       | 70        | 386       | 2,330       | 925          | 734          | 183          | 7          |    |
|        | 楢葉町       | 438                       | 55        | 36        | 347       | 1,807       | 571          | 451          | 117          | 3          |    |
| 須賀川市   |           | 3,233                     | 557       | 639       | 2,037     | 15,772      | 6,369        | 6,329        | 730          | 309        |    |
| 近隣市町村  | 石川郡       | 石川町                       | 1,108     | 149       | 122       | 837         | 5,109        | 1,373        | 931          | 388        | 54 |
|        |           | 平田村                       | 752       | 120       | 86        | 546         | 3,319        | 1,062        | 654          | 407        | 1  |
|        |           | 浅川町                       | 466       | 40        | 58        | 368         | 2,232        | 757          | 623          | 133        | 1  |
|        |           | 古殿町                       | 583       | 75        | 46        | 462         | 2,558        | 546          | 378          | 163        | 5  |
| 市町村    | 岩瀬郡       | 鏡石町                       | 468       | 83        | 131       | 254         | 2,273        | 1,193        | 994          | 143        | 57 |
|        |           | 天栄村                       | 625       | 66        | 93        | 466         | 3,129        | 1,159        | 1,002        | 135        | 22 |
|        | 西白河郡      | 西郷村                       | 556       | 75        | 57        | 424         | 2,573        | 1,254        | 937          | 315        | 2  |
|        |           | 泉崎村                       | 462       | 61        | 63        | 338         | 2,181        | 840          | 665          | 169        | 6  |
| 参考     | 全国<br>福島県 | 千戸<br>1,631               | 千戸<br>451 | 千戸<br>225 | 千戸<br>955 | 千人<br>6,503 | 千ha<br>3,191 | 千ha<br>1,795 | 千ha<br>1,193 | 千ha<br>204 |    |
|        |           | 71                        | 13        | 9         | 48        | 311         | 116          | 88           | 22           | 6          |    |
| 資料     |           | 2010年農林業センサス(平成22年2月1日現在) |           |           |           |             |              |              |              |            |    |

| 市町村       |      | 商 業                      |           |             |                |             |             |                |
|-----------|------|--------------------------|-----------|-------------|----------------|-------------|-------------|----------------|
|           |      | 卸 売 ・ 小 売 業              |           |             |                |             |             |                |
|           |      | 卸 売 業                    |           |             | 小 売 業          |             |             |                |
|           |      | 商店数                      | 従業者数      | 年間商品<br>販売額 | 商店数            | 従業者数        | 年間商品<br>販売額 |                |
| 玉川村       |      | 店<br>8                   | 人<br>27   | 千万円<br>102  | 店<br>68        | 人<br>262    | 千万円<br>504  |                |
| 人口類似町村    | 下郷町  | 4                        | 13        | 58          | 120            | 421         | 434         |                |
|           | 双葉町  | 9                        | 46        | 187         | 85             | 281         | 448         |                |
|           | 西会津町 | 11                       | 46        | 154         | 104            | 382         | 522         |                |
|           | 檜葉町  | 3                        | 13        | 56          | 73             | 332         | 412         |                |
| 近隣<br>市町村 | 須賀川市 |                          | 163       | 1,016       | 5,243          | 710         | 4,582       | 7,702          |
|           | 石川郡  | 石川町                      | 38        | 166         | 334            | 268         | 1,277       | 1,558          |
|           |      | 平田村                      | 1         | 18          | X              | 70          | 209         | X              |
|           |      | 浅川町                      | 3         | 4           | X              | 74          | 276         | X              |
|           |      | 古殿町                      | 7         | 15          | 33             | 81          | 291         | 262            |
|           | 岩瀬郡  | 鏡石町                      | 18        | 138         | 1,033          | 101         | 853         | 1,233          |
|           |      | 天栄村                      | 5         | 22          | 104            | 50          | 163         | 169            |
|           | 西白河郡 | 西郷村                      | 28        | 166         | 966            | 130         | 1,119       | 2,125          |
|           |      | 泉崎村                      | 11        | 111         | 966            | 56          | 259         | 359            |
|           |      | 中島村                      | 4         | 40          | 241            | 30          | 96          | 130            |
| 矢吹町       |      | 24                       | 139       | 532         | 182            | 1,097       | 1,811       |                |
| 参考        | 全 国  |                          | 千店<br>335 | 千人<br>3,526 | 十億円<br>413,532 | 千店<br>1,138 | 千人<br>7,579 | 十億円<br>134,705 |
|           | 福島県  |                          | 5         | 39          | 2,631          | 21          | 126         | 2,039          |
| 資 料       |      | 平成19年商業統計調査（平成19年6月1日現在） |           |             |                |             |             |                |

| 市町村       |      | 学 校                       |          |       |           |              |       |          |              |            |       |
|-----------|------|---------------------------|----------|-------|-----------|--------------|-------|----------|--------------|------------|-------|
|           |      | 幼 稚 園                     |          | 小 学 校 |           |              | 中 学 校 |          |              |            |       |
|           |      | 園 数                       | 園児数      | 学校数   | 児童数       | 1校当たり<br>児童数 | 学校数   | 生徒数      | 1校当たり<br>生徒数 | 高 校<br>進学率 |       |
| 玉川村       |      | 園                         | 人        | 校     | 人         | 人            | 校     | 人        | 人            | %          |       |
|           |      | 2                         | 146      | 3     | 424       | 141          | 2     | 197      | 99           | 100.0      |       |
| 人口類似町村    | 下郷町  | -                         | -        | 3     | 292       | 97           | 1     | 161      | 161          | 100.0      |       |
|           | 双葉町  | 1                         | -        | 2     | -         | -            | 1     | -        | -            | -          |       |
|           | 西会津町 | 0                         | -        | 1     | 272       | 272          | 1     | 195      | 195          | 100.0      |       |
|           | 榎葉町  | 1                         | -        | 2     | 63        | 32           | 1     | 40       | 40           | -          |       |
| 須賀川市      |      | 13                        | 1,122    | 17    | 4,693     | 276          | 10    | 2,496    | 250          | 98.3       |       |
| 近隣<br>市町村 | 石川郡  | 石川町                       | 1        | 81    | 8         | 816          | 102   | 3        | 525          | 175        | 99.4  |
|           |      | 平田村                       | 4        | 39    | 4         | 348          | 87    | 2        | 201          | 101        | 95.9  |
|           |      | 浅川町                       | 1        | 95    | 3         | 438          | 146   | 1        | 219          | 219        | 98.7  |
|           |      | 古殿町                       | 1        | 77    | 1         | 286          | 286   | 1        | 176          | 176        | 100.0 |
|           | 岩瀬郡  | 鏡石町                       | 4        | 311   | 2         | 792          | 396   | 1        | 407          | 407        | 94.9  |
|           |      | 天栄村                       | 1        | 117   | 4         | 331          | 83    | 2        | 146          | 73         | 96.8  |
|           | 西白河郡 | 西郷村                       | 2        | 150   | 5         | 1,172        | 234   | 3        | 614          | 205        | 95.0  |
|           |      | 泉崎村                       | 1        | 191   | 2         | 396          | 198   | 1        | 198          | 198        | 100.0 |
| 中島村       |      | 1                         | 135      | 2     | 325       | 163          | 1     | 189      | 189          | 98.6       |       |
| 郡         | 矢吹町  | 5                         | 326      | 4     | 977       | 244          | 1     | 499      | 499          | 98.1       |       |
| 参<br>考    | 福島県  | 351                       | 25<br>千人 | 491   | 103<br>千人 | 210          | 245   | 58<br>千人 | 237          | 98.1       |       |
| 資 料       |      | 平成24年度学校基本調査（平成24年5月1日現在） |          |       |           |              |       |          |              |            |       |

| 市町村    |      | 所得                           |          |                |           |          |                |                       |       |  |
|--------|------|------------------------------|----------|----------------|-----------|----------|----------------|-----------------------|-------|--|
|        |      | 総生産                          |          |                |           | 分配所得     |                |                       |       |  |
|        |      | 総額                           | 産業別割合    |                |           |          | 総額             | 1人<br>当たり<br>分配<br>所得 |       |  |
| 第1次    | 第2次  |                              | 第3次      | 輸入品に課せられる税・関税等 |           |          |                |                       |       |  |
| 玉川村    |      | 百万円<br>29,315                | %<br>5.8 | %<br>50.4      | %<br>43.3 | %<br>0.5 | 百万円<br>17,768  | 千円<br>2,457           |       |  |
| 人口類似町村 | 下郷町  | 15,945                       | 6.9      | 21.9           | 70.7      | 0.5      | 12,061         | 1,867                 |       |  |
|        | 双葉町  | 55,250                       | 0.9      | 7.1            | 91.5      | 0.5      | 25,728         | 3,711                 |       |  |
|        | 西会津町 | 19,890                       | 4.5      | 25.0           | 70.1      | 0.5      | 13,663         | 1,855                 |       |  |
|        | 檜葉町  | 94,368                       | 0.6      | 7.8            | 91.1      | 0.5      | 32,956         | 4,280                 |       |  |
| 須賀川市   |      | 220,061                      | 2.6      | 24.7           | 72.2      | 0.5      | 187,780        | 2,369                 |       |  |
| 近隣     | 石川郡  | 石川町                          | 43,803   | 3.8            | 26.5      | 69.2     | 0.5            | 37,133                | 2,089 |  |
|        |      | 平田村                          | 19,219   | 8.5            | 39.9      | 51.1     | 0.5            | 13,864                | 2,003 |  |
|        |      | 浅川町                          | 18,044   | 4.0            | 49.0      | 46.6     | 0.5            | 15,709                | 2,281 |  |
|        |      | 古殿町                          | 14,626   | 4.6            | 38.0      | 57.0     | 0.5            | 12,015                | 1,993 |  |
| 市町村    | 岩瀬郡  | 鏡石町                          | 36,525   | 3.0            | 41.6      | 55.0     | 0.5            | 30,404                | 2,373 |  |
|        |      | 天栄村                          | 18,404   | 4.7            | 27.7      | 67.1     | 0.5            | 13,500                | 2,146 |  |
|        | 西白河郡 | 西郷村                          | 89,362   | 2.9            | 48.9      | 47.7     | 0.5            | 56,826                | 2,875 |  |
|        |      | 泉崎村                          | 39,812   | 4.0            | 63.4      | 32.1     | 0.5            | 19,626                | 2,885 |  |
|        |      | 中島村                          | 12,682   | 7.9            | 43.2      | 48.5     | 0.5            | 11,714                | 2,273 |  |
|        |      | 矢吹町                          | 61,400   | 3.7            | 34.3      | 61.6     | 0.5            | 43,498                | 2,363 |  |
| 参考     |      | 億円<br>(県計)<br>71,263         | 2.1      | 27.9           | 69.6      | 0.5      | (県計)<br>52,465 | (県平均)<br>2,586        |       |  |
| 資料     |      | 福島縣市町村民経済計算年報（平成22（2010）年度版） |          |                |           |          |                |                       |       |  |





## 2 土地・気象

|    |          |    |
|----|----------|----|
| 1  | 玉川村の位置   | 20 |
| 2  | 地目別土地面積  | 20 |
| 3  | 玉川村の位置図  | 21 |
| 4  | 気象概況     | 22 |
| 5  | 月別降水総量   | 22 |
| 6  | 月別降水最大日量 | 22 |
| 7  | 月別平均気温   | 23 |
| 8  | 月別最高極気温  | 23 |
| 9  | 月別最低極気温  | 23 |
| 10 | 月別降雪総量   | 24 |
| 11 | 月別降雪最大値  | 24 |

# 1 玉川村の位置

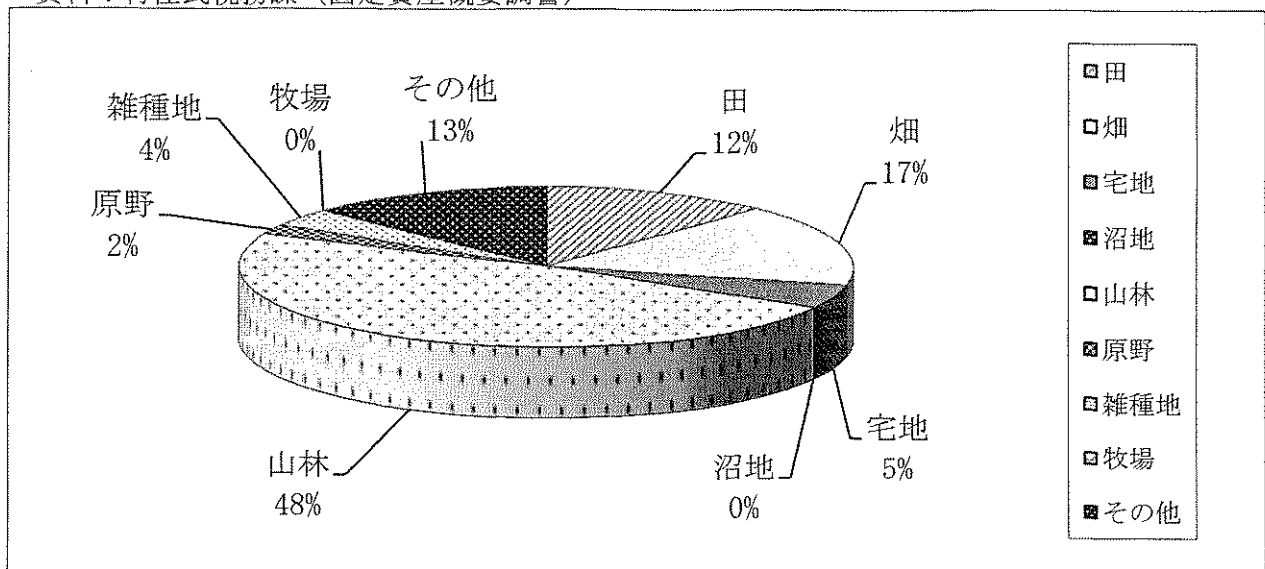
|       |                       |                |                        |
|-------|-----------------------|----------------|------------------------|
| 役場の位置 | 福島県石川郡玉川村大字小高字中畷9番地   |                |                        |
|       | 東経 140° 24' 44"       | 北緯 37° 12' 28" | 海抜262m                 |
| 広がり   | 東西 11.30km            | 南北 9.20km      |                        |
| 面積    | 46.56 km <sup>2</sup> |                |                        |
| 村域    | 東端                    | 大字四辻新田字東野      | 東経 140° 31' 北緯 37° 15' |
|       | 西端                    | 大字竜崎字滝山        | 東経 140° 23' 北緯 37° 14' |
|       | 南端                    | 大字川辺字久保田       | 東経 140° 25' 北緯 37° 10' |
|       | 北端                    | 大字四辻新田字東野      | 東経 140° 31' 北緯 37° 15' |

# 2 地目別土地面積

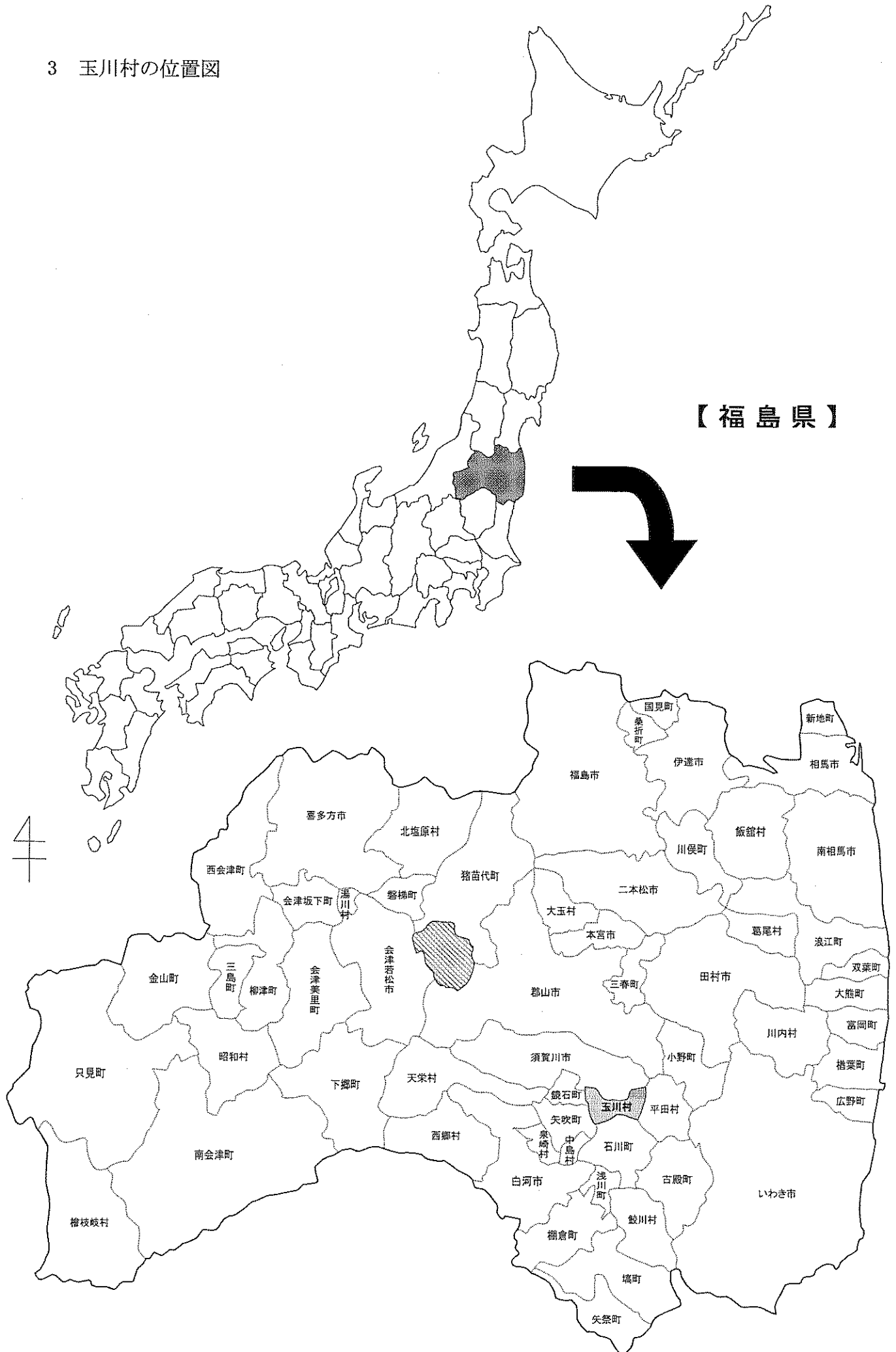
(単位：ha) 各年1月1日現在

| 年次    | 総数    | 田   | 畑   | 宅地  | 沼地 | 山林    | 原野 | 雑種地 | 牧場 | その他 |
|-------|-------|-----|-----|-----|----|-------|----|-----|----|-----|
| 平成12年 | 4,656 | 569 | 796 | 201 | 3  | 2,275 | 96 | 169 | 1  | 546 |
| 13    | 4,656 | 566 | 794 | 202 | 3  | 2,273 | 96 | 170 | 1  | 551 |
| 14    | 4,656 | 565 | 791 | 204 | 3  | 2,270 | 96 | 171 | 1  | 555 |
| 15    | 4,656 | 564 | 789 | 206 | 3  | 2,270 | 96 | 170 | 1  | 557 |
| 16    | 4,656 | 562 | 787 | 205 | 4  | 2,255 | 96 | 170 | 1  | 576 |
| 17    | 4,656 | 562 | 786 | 206 | 4  | 2,253 | 96 | 170 | 1  | 578 |
| 18    | 4,656 | 558 | 782 | 206 | 4  | 2,253 | 96 | 172 | 1  | 584 |
| 19    | 4,656 | 556 | 779 | 207 | 4  | 2,255 | 96 | 168 | 1  | 590 |
| 20    | 4,656 | 554 | 778 | 209 | 4  | 2,255 | 96 | 168 | 1  | 591 |
| 21    | 4,656 | 552 | 777 | 212 | 4  | 2,254 | 97 | 166 | 1  | 593 |
| 22    | 4,656 | 552 | 774 | 217 | 4  | 2,251 | 97 | 166 | 1  | 594 |
| 23    | 4,656 | 551 | 771 | 220 | 4  | 2,243 | 96 | 168 | 1  | 601 |
| 24    | 4,656 | 551 | 771 | 222 | 4  | 2,243 | 96 | 167 | 1  | 601 |

資料：村住民税務課（固定資産概要調書）



3 玉川村の位置図



#### 4 気象概況

| 年次    | 気 温  |      |       | 降 雨 量   |       | 降 雪 量 |     |
|-------|------|------|-------|---------|-------|-------|-----|
|       | 年平均  | 最高極  | 最低極   | 総 量     | 最大日量  | 総 量   | 最大値 |
|       | ℃    | ℃    | ℃     | mm      | mm    | cm    | cm  |
| 平成18年 | 11.7 | 33.2 | -9.2  | 1,508.5 | 94.0  | 34    | 7   |
| 19    | 11.9 | 34.4 | -6.9  | 1,252.0 | 86.5  | 22    | 9   |
| 20    | 11.5 | 32.7 | -7.2  | 1,030.0 | 61.0  | 72    | 30  |
| 21    | 11.8 | 32.3 | -7.2  | 1,127.0 | 79.0  | 61    | 12  |
| 22    | 12.0 | 33.6 | -9.7  | 1,506.5 | 81.0  | 74    | 14  |
| 23    | 11.5 | 34.9 | -8.0  | 1,104.5 | 200.5 | 79    | 16  |
| 24    | 11.2 | 34.1 | -10.1 | 979.5   | 47.0  | 124   | 25  |

資料：仙台航空測候所福島空港出張所

#### 5 月別降水総量

(単位：mm)

| 年次 \ 月 | 1月   | 2月   | 3月   | 4月    | 5月    | 6月    | 7月    | 8月    | 9月    | 10月   | 11月   | 12月   |
|--------|------|------|------|-------|-------|-------|-------|-------|-------|-------|-------|-------|
| 平成18年  | 28.5 | 54.0 | 81.5 | 86.0  | 60.5  | 186.5 | 333.5 | 98.0  | 173.5 | 224.0 | 80.0  | 102.5 |
| 19     | 38.0 | 28.0 | 29.5 | 57.0  | 103.0 | 150.5 | 241.0 | 171.0 | 208.0 | 158.0 | 26.0  | 42.0  |
| 20     | 12.0 | 13.0 | 80.0 | 107.5 | 109.5 | 95.5  | 98.0  | 214.0 | 90.5  | 101.0 | 58.5  | 50.5  |
| 21     | 64.5 | 32.5 | 58.5 | 111.5 | 48.0  | 105.5 | 148.0 | 256.5 | 6.0   | 113.0 | 130.0 | 53.0  |
| 22     | 4.5  | 51.5 | 47.5 | 163.0 | 128.5 | 148.5 | 299.5 | 73.5  | 289.0 | 135.0 | 50.0  | 116.0 |
| 23     | 5.0  | 61.5 | 31.0 | 89.0  | 83.0  | 64.5  | 165.0 | 117.5 | 321.5 | 101.0 | 50.5  | 15.0  |
| 24     | 12.0 | 44.5 | 94.5 | 80.0  | 161.5 | 93.0  | 114.5 | 13.0  | 159.0 | 113.0 | 44.0  | 50.5  |

資料：仙台航空測候所福島空港出張所  
※観測値の欠測がある月は—表示あり

#### 6 月別降水最大日量

(単位：mm)

| 年次 \ 月 | 1月   | 2月   | 3月   | 4月   | 5月   | 6月   | 7月   | 8月   | 9月    | 10月  | 11月  | 12月  |
|--------|------|------|------|------|------|------|------|------|-------|------|------|------|
| 平成18年  | 25.5 | 19.0 | 22.5 | 37.5 | 18.0 | 94.0 | 37.5 | 63.5 | 33.5  | 83.5 | 26.0 | 46.5 |
| 19     | 33.5 | 13.0 | 9.0  | 13.5 | 26.5 | 53.5 | 63.5 | 38.0 | 52.0  | 86.5 | 18.5 | 18.5 |
| 20     | 6.5  | 7.5  | 13.5 | 27.0 | 44.0 | 36.0 | 17.5 | 61.0 | 53.5  | 57.5 | 23.5 | 22.0 |
| 21     | 32.0 | 13.0 | 19.0 | 41.0 | 17.5 | 30.0 | 28.5 | 73.0 | 4.5   | 48.5 | 79.0 | 18.5 |
| 22     | 2.0  | 14.0 | 9.0  | 34.5 | 41.0 | 35.5 | 70.5 | 45.5 | 81.0  | 43.5 | 17.0 | 50.0 |
| 23     | 2.5  | 42.0 | 7.0  | 32.5 | 29.0 | 21.5 | 40.5 | 24.5 | 200.5 | 41.0 | 30.5 | 12.5 |
| 24     | 7.5  | 15.0 | 27.0 | 26.5 | 47.0 | 38.0 | 38.0 | 7.0  | 35.5  | 45.5 | 18.0 | 21.0 |

資料：仙台航空測候所福島空港出張所  
※観測値の欠測がある月は—表示あり

## 7 月別平均気温

(単位:℃)

| 年次\月  | 1月   | 2月   | 3月  | 4月   | 5月   | 6月   | 7月   | 8月   | 9月   | 10月  | 11月 | 12月 |
|-------|------|------|-----|------|------|------|------|------|------|------|-----|-----|
| 平成18年 | -0.5 | 1.3  | 3.7 | 8.6  | 15.2 | 19.2 | 21.7 | 24.5 | 19.0 | 14.7 | 8.9 | 3.9 |
| 19    | 2.1  | 2.7  | 4.1 | 8.6  | 14.8 | 19.5 | 20.4 | 24.3 | 21.1 | 13.9 | 7.6 | 3.4 |
| 20    | 0.1  | -0.5 | 5.0 | 10.0 | 14.3 | 17.9 | 23.0 | 22.5 | 19.7 | 14.5 | 7.3 | 4.1 |
| 21    | 0.9  | 1.7  | 4.1 | 10.4 | 16.3 | 19.1 | 22.5 | 22.2 | 18.3 | 14.0 | 8.6 | 3.2 |
| 22    | 0.8  | 1.0  | 3.3 | 7.2  | 14.5 | 20.0 | 24.2 | 25.8 | 20.3 | 14.1 | 8.2 | 4.0 |
| 23    | -1.4 | 1.4  | 2.1 | 8.9  | 14.7 | 19.7 | 23.6 | 23.7 | 20.7 | 13.7 | 9.4 | 1.4 |
| 24    | -1.5 | -1.1 | 3.1 | 9.2  | 14.6 | 17.5 | 23.0 | 25.3 | 21.8 | 13.9 | 7.1 | 1.6 |

資料：仙台航空測候所福島空港出張所  
 ※観測値の欠測がある月は\_\_\_\_表示あり

## 8 月別最高極気温

(単位:℃)

| 年次\月  | 1月   | 2月   | 3月   | 4月   | 5月   | 6月   | 7月   | 8月   | 9月   | 10月  | 11月  | 12月  |
|-------|------|------|------|------|------|------|------|------|------|------|------|------|
| 平成18年 | 7.5  | 14.8 | 16.1 | 21.7 | 26.9 | 29.1 | 30.9 | 33.2 | 30.1 | 24.1 | 20.3 | 14.2 |
| 19    | 11.0 | 13.2 | 17.3 | 24.8 | 26.2 | 30.0 | 30.1 | 34.4 | 30.1 | 23.2 | 20.0 | 14.1 |
| 20    | 10.6 | 10.9 | 17.7 | 25.2 | 27.4 | 29.8 | 32.2 | 32.7 | 30.4 | 24.0 | 19.2 | 14.0 |
| 21    | 10.8 | 14.7 | 22.1 | 24.3 | 28.7 | 31.5 | 32.3 | 31.6 | 28.2 | 22.1 | 21.1 | 13.5 |
| 22    | 13.2 | 17.0 | 18.5 | 18.7 | 28.3 | 29.5 | 33.3 | 33.6 | 33.1 | 23.8 | 18.7 | 15.9 |
| 23    | 6.7  | 14.0 | 17.6 | 24.1 | 27.3 | 32.0 | 34.9 | 34.4 | 31.1 | 22.5 | 21.2 | 12.5 |
| 24    | 7.8  | 9.3  | 18.9 | 27.1 | 24.8 | 27.2 | 32.7 | 34.1 | 30.7 | 27.0 | 16.3 | 11.5 |

資料：仙台航空測候所福島空港出張所  
 ※観測値の欠測がある月は\_\_\_\_表示あり

## 9 月別最低極気温

(単位:℃)

| 年次\月  | 1月    | 2月   | 3月   | 4月   | 5月  | 6月   | 7月   | 8月   | 9月   | 10月 | 11月  | 12月  |
|-------|-------|------|------|------|-----|------|------|------|------|-----|------|------|
| 平成18年 | -9.2  | -8.9 | -5.6 | -0.1 | 5.2 | 10.3 | 15.4 | 14.0 | 10.1 | 6.2 | -0.9 | -2.6 |
| 19    | -4.8  | -6.9 | -5.2 | -1.1 | 4.6 | 11.1 | 15.3 | 16.6 | 11.9 | 4.1 | -2.8 | -4.8 |
| 20    | -6.5  | -7.2 | -3.7 | 0.2  | 2.8 | 7.8  | 14.1 | 14.1 | 7.7  | 2.8 | -2.1 | -4.2 |
| 21    | -7.2  | -5.5 | -3.1 | -0.2 | 2.2 | 7.6  | 15.3 | 14.1 | 8.2  | 5.6 | -0.6 | -5.8 |
| 22    | -6.6  | -9.7 | -4.8 | -2.6 | 3.7 | 5.9  | 17.1 | 20.3 | 9.2  | 0.2 | -1.9 | -5.2 |
| 23    | -8.0  | -7.4 | -5.4 | -2.3 | 5.5 | 6.3  | 11.2 | 15.7 | 7.2  | 2.9 | -1.9 | -6.2 |
| 24    | -10.1 | -9.6 | -4.2 | -4.3 | 4.1 | 8.8  | 13.7 | 15.4 | 9.9  | 3.7 | -2.7 | -7.4 |

資料：仙台航空測候所福島空港出張所  
 ※観測値の欠測がある月は\_\_\_\_表示あり

## 10 月別降雪総量

(単位：cm)

| 年次 \ 月 | 1月 | 2月 | 3月 | 4月 | 5月 | 6月 | 7月 | 8月 | 9月 | 10月 | 11月 | 12月 |
|--------|----|----|----|----|----|----|----|----|----|-----|-----|-----|
| 平成18年  | 9  | 16 | 5  | -  | -  | -  | -  | -  | -  | -   | -   | 4   |
| 19     | 1  | 2  | 13 | -  | -  | -  | -  | -  | -  | -   | -   | 6   |
| 20     | 18 | 43 | 6  | -  | -  | -  | -  | -  | -  | -   | -   | 5   |
| 21     | 26 | 14 | 4  | 12 | -  | -  | -  | -  | -  | -   | -   | 5   |
| 22     | 3  | 40 | 10 | 17 | -  | -  | -  | -  | -  | -   | -   | 4   |
| 23     | 16 | 47 | 11 | -  | -  | -  | -  | -  | -  | -   | -   | 5   |
| 24     | 37 | 29 | 46 | -  | -  | -  | -  | -  | -  | -   | -   | 12  |

資料：仙台航空測候所福島空港出張所

## 11 月別降雪最大値

(単位：cm)

| 年次 \ 月 | 1月 | 2月 | 3月 | 4月 | 5月 | 6月 | 7月 | 8月 | 9月 | 10月 | 11月 | 12月 |
|--------|----|----|----|----|----|----|----|----|----|-----|-----|-----|
| 平成18年  | 6  | 7  | 4  | -  | -  | -  | -  | -  | -  | -   | -   | 2   |
| 19     | 1  | 1  | 9  | -  | -  | -  | -  | -  | -  | -   | -   | 3   |
| 20     | 8  | 30 | 6  | -  | -  | -  | -  | -  | -  | -   | -   | 5   |
| 21     | 11 | 8  | 4  | 12 | -  | -  | -  | -  | -  | -   | -   | 3   |
| 22     | 2  | 14 | 4  | 12 | -  | -  | -  | -  | -  | -   | -   | 4   |
| 23     | 8  | 16 | 5  | -  | -  | -  | -  | -  | -  | -   | -   | 4   |
| 24     | 25 | 8  | 23 | -  | -  | -  | -  | -  | -  | -   | -   | 3   |

資料：仙台航空測候所福島空港出張所

# 3 人口・世帯

|                            |    |
|----------------------------|----|
| 1 人口と世帯 .....              | 26 |
| 2 行政区別世帯数 .....            | 28 |
| 3 行政区別人口 .....             | 29 |
| 4 年齢別人口（5歳階級・国勢調査） .....   | 30 |
| 5 年齢別人口（5歳階級・住民基本台帳） ..... | 32 |
| 6 年齢別人口（1歳階級・住民基本台帳） ..... | 34 |
| 7 人口動態 .....               | 36 |
| 8 昼間人口 .....               | 38 |
| 9 産業別就業者数 .....            | 39 |



# 1 人口と世帯

| 年次    | 世帯数         | 人口         |            |            | 1世帯<br>当たり<br>人員 | 人口指数  | 適用       |
|-------|-------------|------------|------------|------------|------------------|-------|----------|
|       |             | 総数         | 男          | 女          |                  |       |          |
| 大正 9年 | 世帯<br>1,132 | 人<br>6,944 | 人<br>3,438 | 人<br>3,506 | 人<br>6.1         | 100.0 | 第1回国勢調査  |
| 14    | 1,104       | 6,365      | 3,066      | 3,299      | 5.8              | 91.7  | 第2回国勢調査  |
| 昭和 5年 | 1,214       | 6,887      | 3,334      | 3,553      | 5.7              | 99.2  | 第3回国勢調査  |
| 10    | 1,218       | 7,164      | 3,504      | 3,660      | 5.9              | 103.2 | 第4回国勢調査  |
| 15    | 1,170       | 7,264      | 3,552      | 3,712      | 6.2              | 104.6 | 第5回国勢調査  |
| 20    | 1,591       | 9,015      | 4,223      | 4,792      | 5.7              | 129.8 | 第6回国勢調査  |
| 25    | 1,486       | 9,014      | 4,394      | 4,620      | 6.1              | 129.8 | 第7回国勢調査  |
| 30    | 1,437       | 8,941      | 4,372      | 4,569      | 6.2              | 129.8 | 第8回国勢調査  |
| 35    | 1,428       | 8,556      | 4,174      | 4,382      | 6.0              | 123.2 | 第9回国勢調査  |
| 36    | 1,423       | 8,391      | 4,109      | 4,282      | 5.9              | 120.8 | 第10回国勢調査 |
| 37    | 1,424       | 8,318      | 4,081      | 4,237      | 5.8              | 119.8 |          |
| 38    | 1,423       | 8,215      | 4,025      | 4,190      | 5.8              | 118.3 |          |
| 39    | 1,424       | 8,096      | 3,955      | 4,141      | 5.7              | 116.6 |          |
| 40    | 1,432       | 8,021      | 3,886      | 4,135      | 5.6              | 115.5 |          |
| 41    | 1,436       | 7,885      | 3,851      | 4,034      | 5.5              | 113.6 |          |
| 42    | 1,426       | 7,702      | 3,735      | 3,967      | 5.4              | 110.9 |          |
| 43    | 1,431       | 7,566      | 3,670      | 3,896      | 5.3              | 109.0 |          |
| 44    | 1,429       | 7,484      | 3,612      | 3,872      | 5.2              | 107.8 |          |
| 45    | 1,435       | 7,480      | 3,626      | 3,854      | 5.2              | 107.7 |          |
| 46    | 1,420       | 7,297      | 3,554      | 3,743      | 5.1              | 105.1 | 第11回国勢調査 |
| 47    | 1,420       | 7,263      | 3,544      | 3,719      | 5.1              | 104.6 |          |
| 48    | 1,416       | 7,198      | 3,509      | 3,689      | 5.1              | 103.7 |          |
| 49    | 1,413       | 7,191      | 3,508      | 3,683      | 5.1              | 103.6 |          |
| 50    | 1,444       | 7,248      | 3,555      | 3,693      | 5.0              | 104.4 |          |
| 51    | 1,450       | 7,278      | 3,558      | 3,720      | 5.0              | 104.8 |          |
| 52    | 1,466       | 7,327      | 3,606      | 3,721      | 5.0              | 105.5 |          |
| 53    | 1,488       | 7,350      | 3,630      | 3,720      | 4.9              | 105.8 |          |
| 54    | 1,490       | 7,379      | 3,661      | 3,718      | 5.0              | 106.3 |          |
| 55    | 1,493       | 7,431      | 3,685      | 3,746      | 5.0              | 107.0 |          |
| 56    | 1,498       | 7,448      | 3,668      | 3,780      | 5.0              | 107.3 | 第12回国勢調査 |
| 57    | 1,512       | 7,480      | 3,668      | 3,812      | 4.9              | 107.7 |          |
| 58    | 1,528       | 7,465      | 3,671      | 3,794      | 4.9              | 107.5 |          |
| 59    | 1,537       | 7,482      | 3,684      | 3,798      | 4.9              | 107.7 |          |
| 60    | 1,540       | 7,505      | 3,707      | 3,798      | 4.9              | 108.1 |          |
| 61    | 1,553       | 7,510      | 3,722      | 3,788      | 4.8              | 108.2 |          |
| 62    | 1,551       | 7,546      | 3,725      | 3,821      | 4.9              | 108.7 |          |
| 63    | 1,576       | 7,558      | 3,743      | 3,815      | 4.8              | 108.8 |          |
| 平成元年  | 1,595       | 7,598      | 3,777      | 3,821      | 4.8              | 109.4 |          |
| 2     | 1,667       | 7,631      | 3,791      | 3,840      | 4.6              | 109.9 |          |
| 3     | 1,676       | 7,658      | 3,797      | 3,861      | 4.6              | 110.3 | 第15回国勢調査 |
| 4     | 1,701       | 7,665      | 3,786      | 3,879      | 4.5              | 110.4 |          |
| 5     | 1,718       | 7,657      | 3,781      | 3,876      | 4.5              | 110.3 |          |

資料：国勢調査・現住人口調査

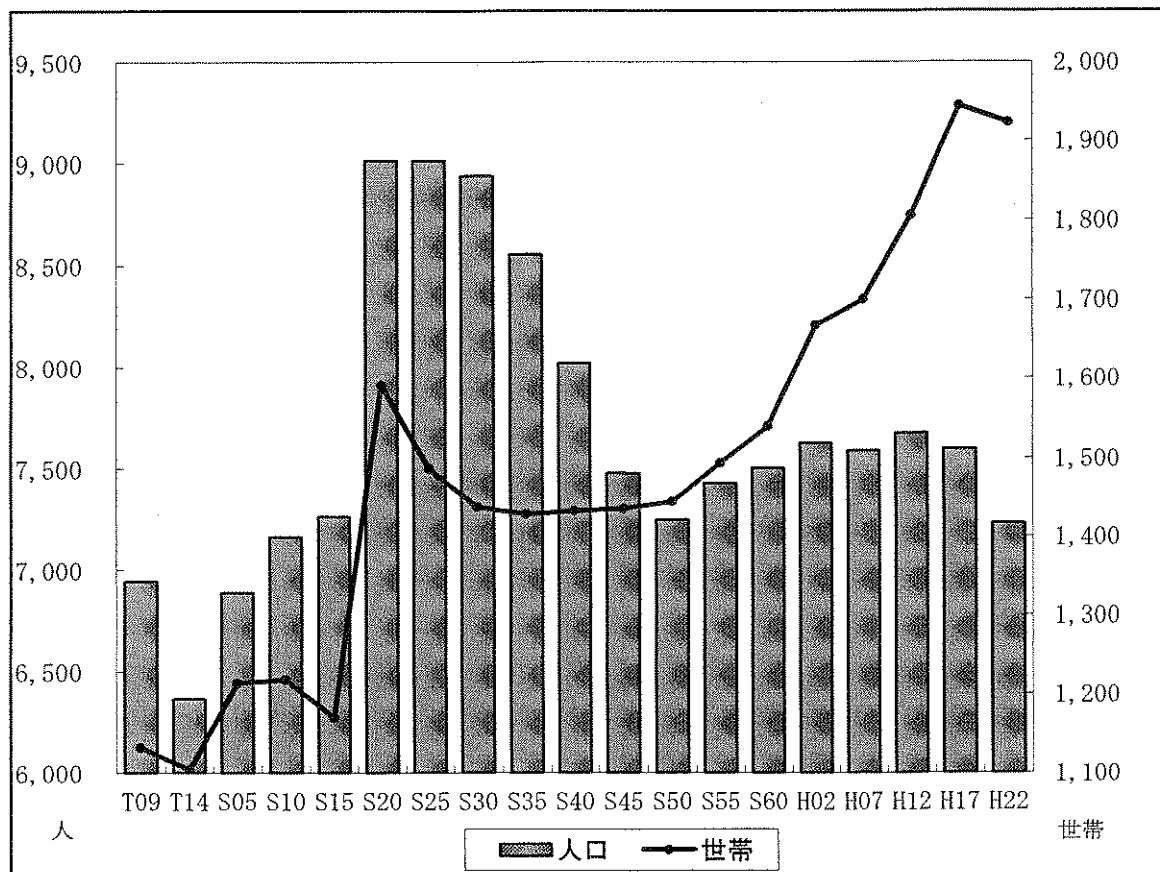
※ 昭和30年以前は旧泉村・旧須釜村の合計

各年10月1日現在

| 年次    | 世帯数   | 人 口   |       |       | 1世帯<br>当たり<br>人 員 | 人口指数  | 適 用      |
|-------|-------|-------|-------|-------|-------------------|-------|----------|
|       |       | 総 数   | 男     | 女     |                   |       |          |
| 平成 6年 | 世帯    | 人     | 人     | 人     | 人                 |       |          |
|       | 1,741 | 7,676 | 3,785 | 3,891 | 4.4               | 110.5 |          |
| 7     | 1,700 | 7,593 | 3,724 | 3,869 | 4.5               | 109.3 | 第16回国勢調査 |
| 8     | 1,722 | 7,631 | 3,739 | 3,892 | 4.4               | 109.9 |          |
| 9     | 1,739 | 7,629 | 3,728 | 3,901 | 4.4               | 109.9 |          |
| 10    | 1,777 | 7,636 | 3,745 | 3,891 | 4.3               | 110.0 |          |
| 11    | 1,798 | 7,607 | 3,748 | 3,859 | 4.2               | 109.5 |          |
| 12    | 1,806 | 7,680 | 3,809 | 3,871 | 4.3               | 110.6 | 第17回国勢調査 |
| 13    | 1,818 | 7,651 | 3,784 | 3,867 | 4.2               | 110.2 |          |
| 14    | 1,826 | 7,588 | 3,761 | 3,827 | 4.2               | 109.3 |          |
| 15    | 1,854 | 7,567 | 3,766 | 3,801 | 4.1               | 109.0 |          |
| 16    | 1,930 | 7,601 | 3,775 | 3,826 | 3.9               | 109.5 |          |
| 17    | 1,944 | 7,602 | 3,795 | 3,807 | 3.9               | 109.5 | 第18回国勢調査 |
| 18    | 1,969 | 7,534 | 3,767 | 3,767 | 3.8               | 108.5 |          |
| 19    | 2,002 | 7,501 | 3,742 | 3,759 | 3.7               | 108.0 |          |
| 20    | 2,012 | 7,445 | 3,707 | 3,738 | 3.7               | 107.2 |          |
| 21    | 2,010 | 7,362 | 3,665 | 3,697 | 3.7               | 106.0 |          |
| 22    | 1,923 | 7,231 | 3,581 | 3,650 | 3.8               | 104.1 | 第19回国勢調査 |
| 23    | 1,944 | 7,150 | 3,546 | 3,604 | 3.7               | 103.0 |          |
| 24    | 1,965 | 7,075 | 3,517 | 3,558 | 3.6               | 101.9 |          |

資料：国勢調査・現住人口調査

※ 昭和30年以前は、旧泉村・旧須釜村の合計



2 行政区別世帯数

(単位：世帯) 各年10月1日現在

| 年次   | 総数    | 川辺  | 蒜生  | 小高  | 中   | 岩法寺 | 竜崎  |
|------|-------|-----|-----|-----|-----|-----|-----|
| 平成5年 | 1,679 | 232 | 68  | 258 | 147 | 184 | 191 |
| 6    | 1,697 | 231 | 71  | 260 | 143 | 183 | 191 |
| 7    | 1,721 | 233 | 73  | 260 | 151 | 185 | 195 |
| 8    | 1,744 | 234 | 80  | 264 | 152 | 180 | 213 |
| 9    | 1,763 | 235 | 82  | 264 | 152 | 191 | 216 |
| 10   | 1,780 | 251 | 85  | 265 | 153 | 186 | 219 |
| 11   | 1,818 | 259 | 88  | 264 | 167 | 190 | 226 |
| 12   | 1,854 | 279 | 90  | 262 | 167 | 192 | 226 |
| 13   | 1,861 | 281 | 89  | 266 | 173 | 193 | 229 |
| 14   | 1,858 | 279 | 98  | 264 | 171 | 193 | 237 |
| 15   | 1,868 | 280 | 95  | 272 | 171 | 199 | 239 |
| 16   | 1,951 | 281 | 95  | 270 | 232 | 203 | 238 |
| 17   | 1,967 | 288 | 95  | 285 | 225 | 203 | 236 |
| 18   | 1,990 | 288 | 107 | 283 | 230 | 202 | 254 |
| 19   | 2,009 | 289 | 116 | 286 | 232 | 204 | 256 |
| 20   | 2,030 | 294 | 118 | 287 | 234 | 206 | 260 |
| 21   | 2,040 | 297 | 121 | 292 | 229 | 206 | 261 |
| 22   | 2,044 | 300 | 120 | 295 | 230 | 205 | 261 |
| 23   | 2,066 | 300 | 129 | 295 | 235 | 211 | 261 |
| 24   | 2,107 | 311 | 127 | 294 | 240 | 214 | 281 |

| 年次   | 南須釜 | 北須釜 | 吉  | 山小屋 | 四辻新田 |
|------|-----|-----|----|-----|------|
| 平成5年 | 292 | 145 | 74 | 42  | 42   |
| 6    | 292 | 147 | 74 | 42  | 41   |
| 7    | 302 | 144 | 74 | 42  | 41   |
| 8    | 314 | 145 | 74 | 43  | 39   |
| 9    | 306 | 147 | 76 | 44  | 40   |
| 10   | 311 | 146 | 75 | 43  | 39   |
| 11   | 315 | 147 | 76 | 43  | 40   |
| 12   | 318 | 146 | 75 | 45  | 41   |
| 13   | 316 | 146 | 73 | 44  | 41   |
| 14   | 313 | 145 | 72 | 44  | 41   |
| 15   | 309 | 144 | 75 | 44  | 43   |
| 16   | 309 | 143 | 74 | 45  | 45   |
| 17   | 307 | 144 | 73 | 47  | 44   |
| 18   | 312 | 144 | 73 | 47  | 46   |
| 19   | 316 | 143 | 73 | 47  | 45   |
| 20   | 320 | 144 | 74 | 47  | 46   |
| 21   | 319 | 146 | 76 | 47  | 46   |
| 22   | 316 | 147 | 76 | 47  | 47   |
| 23   | 321 | 145 | 76 | 48  | 45   |
| 24   | 323 | 145 | 78 | 48  | 46   |

資料：村住民税務課（住民基本台帳）

### 3 行政区別人口

(単位：人) 各年10月1日現在

| 年次   | 総数    | 川辺    | 蒜生  | 小高    | 中   | 岩法寺 | 竜崎  |
|------|-------|-------|-----|-------|-----|-----|-----|
| 平成5年 | 7,748 | 1,108 | 327 | 1,148 | 648 | 751 | 904 |
| 6    | 7,740 | 1,110 | 334 | 1,132 | 621 | 750 | 938 |
| 7    | 7,760 | 1,114 | 342 | 1,120 | 642 | 747 | 935 |
| 8    | 7,790 | 1,112 | 373 | 1,128 | 658 | 723 | 924 |
| 9    | 7,824 | 1,129 | 376 | 1,133 | 663 | 745 | 937 |
| 10   | 7,822 | 1,168 | 382 | 1,114 | 659 | 729 | 921 |
| 11   | 7,825 | 1,185 | 388 | 1,107 | 683 | 727 | 922 |
| 12   | 7,806 | 1,232 | 378 | 1,072 | 676 | 732 | 922 |
| 13   | 7,767 | 1,238 | 373 | 1,075 | 674 | 723 | 914 |
| 14   | 7,688 | 1,239 | 379 | 1,059 | 656 | 725 | 898 |
| 15   | 7,653 | 1,242 | 366 | 1,070 | 660 | 727 | 895 |
| 16   | 7,692 | 1,233 | 363 | 1,045 | 719 | 732 | 942 |
| 17   | 7,658 | 1,241 | 359 | 1,060 | 700 | 734 | 946 |
| 18   | 7,591 | 1,209 | 374 | 1,053 | 692 | 734 | 950 |
| 19   | 7,547 | 1,179 | 400 | 1,068 | 691 | 729 | 935 |
| 20   | 7,499 | 1,177 | 405 | 1,060 | 689 | 713 | 934 |
| 21   | 7,428 | 1,159 | 390 | 1,064 | 692 | 712 | 924 |
| 22   | 7,303 | 1,144 | 387 | 1,060 | 689 | 700 | 904 |
| 23   | 7,227 | 1,134 | 385 | 1,041 | 672 | 715 | 881 |
| 24   | 7,183 | 1,129 | 378 | 1,014 | 681 | 720 | 895 |

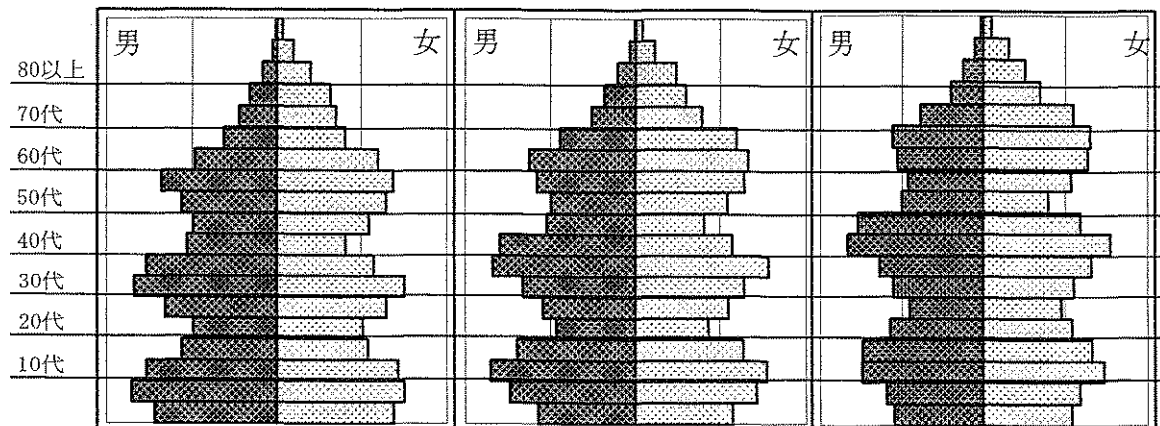
| 年次   | 南須釜   | 北須釜 | 吉   | 山小屋 | 四辻新田 |
|------|-------|-----|-----|-----|------|
| 平成5年 | 1,337 | 734 | 345 | 263 | 183  |
| 6    | 1,337 | 731 | 340 | 258 | 189  |
| 7    | 1,356 | 721 | 337 | 254 | 192  |
| 8    | 1,372 | 715 | 343 | 251 | 191  |
| 9    | 1,351 | 711 | 341 | 248 | 190  |
| 10   | 1,362 | 709 | 343 | 245 | 190  |
| 11   | 1,356 | 696 | 335 | 241 | 185  |
| 12   | 1,351 | 692 | 334 | 240 | 177  |
| 13   | 1,334 | 685 | 336 | 242 | 173  |
| 14   | 1,317 | 675 | 332 | 236 | 172  |
| 15   | 1,304 | 658 | 321 | 236 | 174  |
| 16   | 1,289 | 644 | 314 | 232 | 179  |
| 17   | 1,262 | 640 | 314 | 228 | 174  |
| 18   | 1,253 | 619 | 307 | 225 | 175  |
| 19   | 1,238 | 596 | 306 | 228 | 177  |
| 20   | 1,230 | 588 | 301 | 227 | 175  |
| 21   | 1,213 | 582 | 299 | 220 | 173  |
| 22   | 1,159 | 588 | 295 | 210 | 167  |
| 23   | 1,156 | 576 | 291 | 212 | 164  |
| 24   | 1,141 | 566 | 294 | 208 | 157  |

資料：村住民税務課（住民基本台帳）

4 年齢別人口（5歳階級・国勢調査）

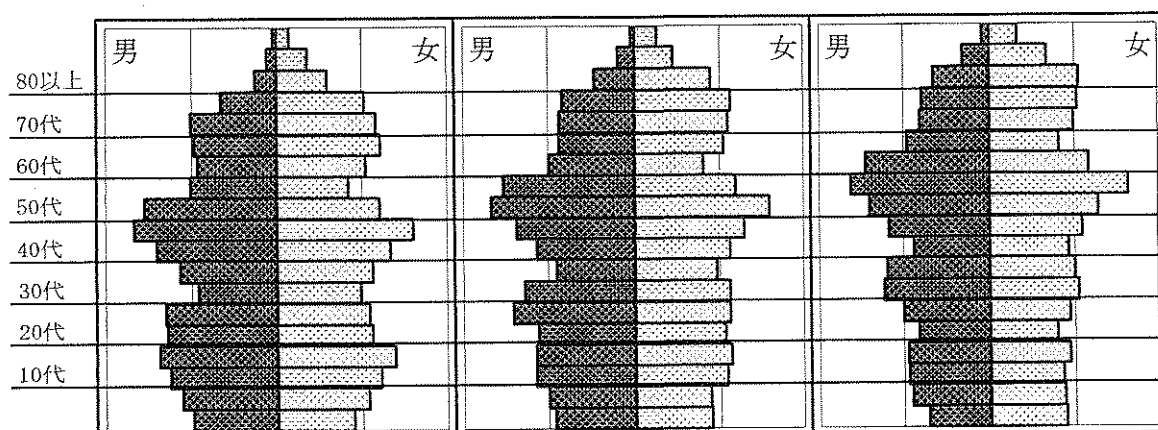
|       | 昭和60年 |       |       | 平成 2年 |       |       | 平成 7年 |       |       |
|-------|-------|-------|-------|-------|-------|-------|-------|-------|-------|
|       | 合計    | 男     | 女     | 合計    | 男     | 女     | 合計    | 男     | 女     |
| 0～4歳  | 566   | 289   | 277   | 459   | 230   | 229   | 436   | 220   | 216   |
| 5～9   | 644   | 342   | 302   | 582   | 297   | 285   | 473   | 238   | 235   |
| 10～14 | 595   | 308   | 287   | 651   | 342   | 309   | 592   | 299   | 293   |
| 15～19 | 442   | 226   | 216   | 534   | 280   | 254   | 562   | 298   | 264   |
| 20～24 | 402   | 198   | 204   | 360   | 187   | 173   | 446   | 230   | 216   |
| 25～29 | 525   | 264   | 261   | 438   | 219   | 219   | 373   | 182   | 191   |
| 30～34 | 638   | 336   | 302   | 522   | 266   | 256   | 443   | 222   | 221   |
| 35～39 | 538   | 308   | 230   | 650   | 337   | 313   | 518   | 256   | 262   |
| 40～44 | 377   | 213   | 164   | 548   | 320   | 228   | 642   | 334   | 308   |
| 45～49 | 417   | 198   | 219   | 373   | 210   | 163   | 545   | 309   | 236   |
| 50～54 | 486   | 226   | 260   | 416   | 199   | 217   | 360   | 201   | 159   |
| 55～59 | 549   | 273   | 276   | 488   | 232   | 256   | 399   | 185   | 214   |
| 60～64 | 435   | 194   | 241   | 516   | 251   | 265   | 465   | 212   | 253   |
| 65～69 | 289   | 127   | 162   | 416   | 179   | 237   | 483   | 224   | 259   |
| 70～74 | 230   | 90    | 140   | 262   | 105   | 157   | 374   | 155   | 219   |
| 75～79 | 192   | 65    | 127   | 195   | 75    | 120   | 220   | 81    | 139   |
| 80～84 | 114   | 35    | 79    | 141   | 44    | 97    | 152   | 50    | 102   |
| 85～89 | 49    | 11    | 38    | 61    | 15    | 46    | 84    | 22    | 62    |
| 90歳以上 | 17    | 4     | 13    | 19    | 3     | 16    | 26    | 6     | 20    |
| 年齢不詳  |       |       |       |       |       |       |       |       |       |
| 合計    | 7,505 | 3,707 | 3,798 | 7,631 | 3,791 | 3,840 | 7,593 | 3,724 | 3,869 |
| (再計)  |       |       |       |       |       |       |       |       |       |
| 0～14  | 1,805 | 939   | 866   | 1,692 | 869   | 823   | 1,501 | 757   | 744   |
| 15～64 | 4,809 | 2,436 | 2,373 | 4,845 | 2,501 | 2,344 | 4,753 | 2,429 | 2,324 |
| 65～   | 891   | 332   | 559   | 1,094 | 421   | 673   | 1,339 | 538   | 801   |
| 構成比   |       |       |       |       |       |       |       |       |       |
| 0～14  | 24.0  | 25.3  | 22.8  | 22.2  | 22.9  | 21.4  | 19.8  | 20.3  | 19.2  |
| 15～64 | 64.1  | 65.7  | 62.5  | 63.5  | 66.0  | 61.1  | 62.6  | 65.2  | 60.1  |
| 65～   | 11.9  | 9.0   | 14.7  | 14.3  | 11.1  | 17.5  | 17.6  | 14.4  | 20.7  |

資料：国勢調査



(単位:人・%)各年10月1日現在

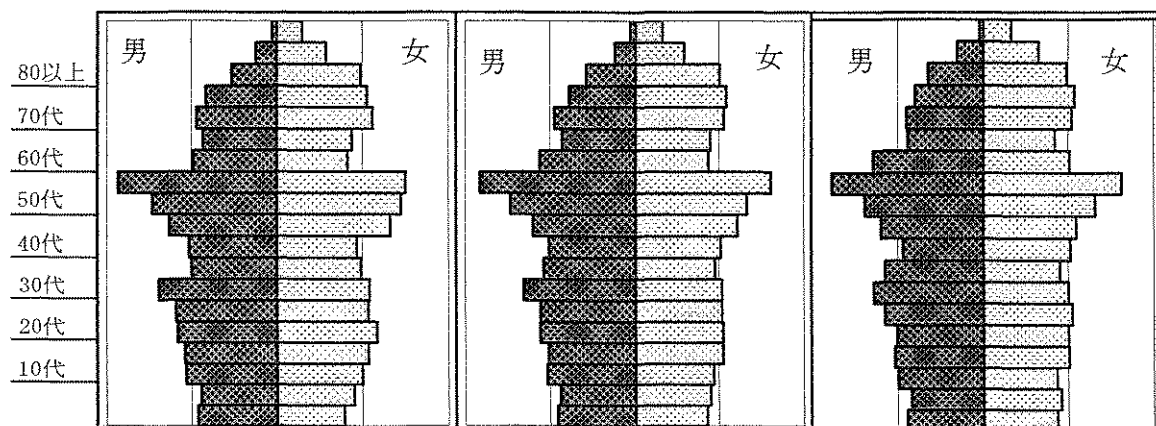
|       | 平成12年 |       |       | 平成17年 |       |       | 平成22年 |       |       |
|-------|-------|-------|-------|-------|-------|-------|-------|-------|-------|
|       | 合計    | 男     | 女     | 合計    | 男     | 女     | 合計    | 男     | 女     |
| 0～4歳  | 377   | 198   | 179   | 363   | 185   | 178   | 321   | 143   | 178   |
| 5～9   | 436   | 223   | 213   | 376   | 200   | 176   | 356   | 181   | 175   |
| 10～14 | 493   | 250   | 243   | 445   | 230   | 215   | 359   | 188   | 171   |
| 15～19 | 553   | 276   | 277   | 456   | 230   | 226   | 377   | 190   | 187   |
| 20～24 | 480   | 257   | 223   | 436   | 224   | 212   | 323   | 165   | 158   |
| 25～29 | 477   | 261   | 216   | 506   | 283   | 223   | 388   | 201   | 187   |
| 30～34 | 381   | 185   | 196   | 479   | 256   | 223   | 454   | 246   | 208   |
| 35～39 | 452   | 228   | 224   | 373   | 181   | 192   | 438   | 238   | 200   |
| 40～44 | 548   | 282   | 266   | 451   | 228   | 223   | 361   | 176   | 185   |
| 45～49 | 654   | 334   | 320   | 532   | 275   | 257   | 452   | 235   | 217   |
| 50～54 | 551   | 310   | 241   | 653   | 335   | 318   | 534   | 280   | 254   |
| 55～59 | 370   | 203   | 167   | 542   | 306   | 236   | 651   | 325   | 326   |
| 60～64 | 395   | 187   | 208   | 359   | 199   | 160   | 522   | 290   | 232   |
| 65～69 | 437   | 195   | 242   | 383   | 175   | 208   | 354   | 192   | 162   |
| 70～74 | 435   | 203   | 232   | 393   | 175   | 218   | 359   | 162   | 197   |
| 75～79 | 338   | 133   | 205   | 392   | 168   | 224   | 363   | 158   | 205   |
| 80～84 | 170   | 52    | 118   | 272   | 95    | 177   | 340   | 131   | 209   |
| 85～89 | 95    | 23    | 72    | 129   | 40    | 89    | 197   | 63    | 134   |
| 90歳以上 | 38    | 9     | 29    | 62    | 10    | 52    | 82    | 17    | 65    |
| 年齢不詳  |       |       |       |       |       |       |       |       |       |
| 合計    | 7,680 | 3,809 | 3,871 | 7,602 | 3,795 | 3,807 | 7,231 | 3,581 | 3,650 |
| (再計)  |       |       |       |       |       |       |       |       |       |
| 0～14  | 1,306 | 671   | 635   | 1,184 | 615   | 569   | 1,036 | 512   | 524   |
| 15～64 | 4,861 | 2,523 | 2,338 | 4,787 | 2,517 | 2,270 | 4,500 | 2,346 | 2,154 |
| 65～   | 1,513 | 615   | 898   | 1,631 | 663   | 968   | 1,695 | 723   | 972   |
| 構成比   |       |       |       |       |       |       |       |       |       |
| 0～14  | 17.0  | 17.6  | 16.4  | 15.6  | 16.2  | 15.0  | 14.3  | 14.3  | 14.4  |
| 15～64 | 63.3  | 66.2  | 60.4  | 63.0  | 66.3  | 59.6  | 62.2  | 65.5  | 59.0  |
| 65～   | 19.7  | 16.1  | 23.2  | 21.4  | 17.5  | 25.4  | 23.4  | 20.2  | 26.6  |



5 年齢別人口（5歳階級・住民基本台帳）

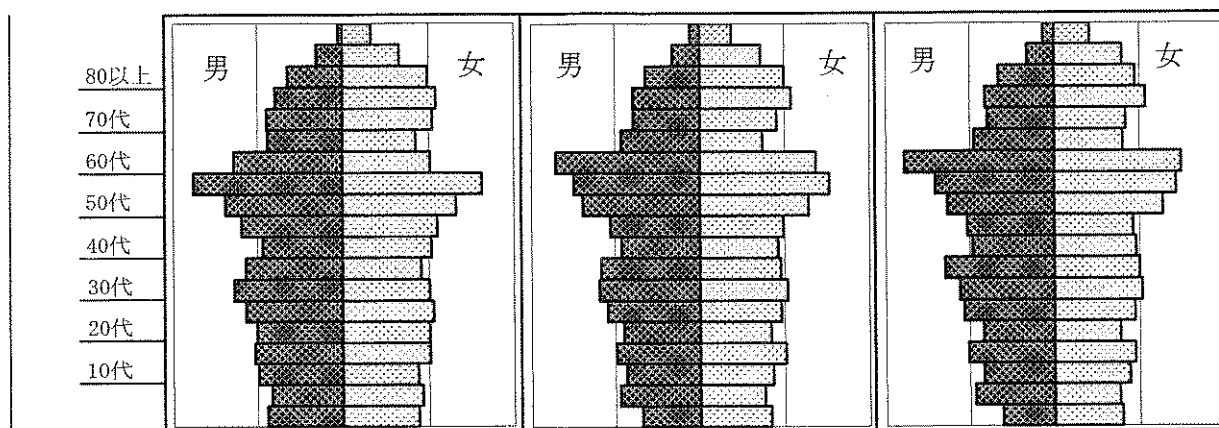
|       | 平成19年 |       |       | 平成20年 |       |       | 平成21年 |       |       |
|-------|-------|-------|-------|-------|-------|-------|-------|-------|-------|
|       | 合計    | 男     | 女     | 合計    | 男     | 女     | 合計    | 男     | 女     |
| 0～4歳  | 343   | 186   | 157   | 355   | 183   | 172   | 353   | 178   | 175   |
| 5～9   | 358   | 178   | 180   | 356   | 176   | 180   | 352   | 168   | 184   |
| 10～14 | 413   | 213   | 200   | 396   | 208   | 188   | 373   | 199   | 174   |
| 15～19 | 430   | 217   | 213   | 415   | 205   | 210   | 409   | 207   | 202   |
| 20～24 | 466   | 233   | 233   | 435   | 225   | 210   | 403   | 202   | 201   |
| 25～29 | 450   | 237   | 213   | 431   | 224   | 207   | 439   | 229   | 210   |
| 30～34 | 493   | 278   | 215   | 471   | 264   | 207   | 457   | 256   | 201   |
| 35～39 | 396   | 200   | 196   | 407   | 217   | 190   | 410   | 229   | 181   |
| 40～44 | 393   | 206   | 187   | 407   | 203   | 204   | 393   | 188   | 205   |
| 45～49 | 516   | 252   | 264   | 485   | 241   | 244   | 458   | 239   | 219   |
| 50～54 | 582   | 293   | 289   | 561   | 295   | 266   | 540   | 277   | 263   |
| 55～59 | 673   | 374   | 299   | 688   | 366   | 322   | 677   | 353   | 324   |
| 60～64 | 361   | 196   | 165   | 401   | 226   | 175   | 460   | 257   | 203   |
| 65～69 | 348   | 173   | 175   | 351   | 172   | 179   | 346   | 177   | 169   |
| 70～74 | 411   | 188   | 223   | 402   | 190   | 212   | 387   | 179   | 208   |
| 75～79 | 377   | 167   | 210   | 373   | 156   | 217   | 375   | 160   | 215   |
| 80～84 | 302   | 106   | 196   | 319   | 118   | 201   | 327   | 130   | 197   |
| 85～89 | 164   | 49    | 115   | 168   | 51    | 117   | 193   | 62    | 131   |
| 90歳以上 | 71    | 11    | 60    | 78    | 13    | 65    | 76    | 10    | 66    |
| 年齢不詳  |       |       |       |       |       |       |       |       |       |
| 合計    | 7,547 | 3,757 | 3,790 | 7,499 | 3,733 | 3,766 | 7,428 | 3,700 | 3,728 |
| (再計)  |       |       |       |       |       |       |       |       |       |
| 0～14  | 1,114 | 577   | 537   | 1,107 | 567   | 540   | 1,078 | 545   | 533   |
| 15～64 | 4,760 | 2,486 | 2,274 | 4,701 | 2,466 | 2,235 | 4,646 | 2,437 | 2,209 |
| 65～   | 1,673 | 694   | 979   | 1,691 | 700   | 991   | 1,704 | 718   | 986   |
| 構成比   |       |       |       |       |       |       |       |       |       |
| 0～14  | 14.8  | 15.4  | 14.2  | 14.8  | 15.2  | 14.3  | 14.5  | 14.7  | 14.3  |
| 15～64 | 63.1  | 66.2  | 60.0  | 62.7  | 66.1  | 59.3  | 62.5  | 65.9  | 59.3  |
| 65～   | 22.2  | 18.5  | 25.8  | 22.5  | 18.8  | 26.3  | 22.9  | 19.4  | 26.4  |

資料：村住民税務課（住民基本台帳）



(単位:人・%)各年10月1日現在

|       | 平成22年 |       |       | 平成23年 |       |       | 平成24年 |       |       |
|-------|-------|-------|-------|-------|-------|-------|-------|-------|-------|
|       | 合計    | 男     | 女     | 合計    | 男     | 女     | 合計    | 男     | 女     |
| 0～4歳  | 320   | 142   | 178   | 304   | 137   | 167   | 282   | 123   | 159   |
| 5～9   | 350   | 181   | 169   | 341   | 189   | 152   | 340   | 187   | 153   |
| 10～14 | 353   | 184   | 169   | 346   | 174   | 172   | 344   | 168   | 176   |
| 15～19 | 405   | 206   | 199   | 399   | 197   | 202   | 393   | 204   | 189   |
| 20～24 | 377   | 198   | 179   | 348   | 180   | 168   | 322   | 168   | 154   |
| 25～29 | 401   | 205   | 196   | 410   | 218   | 192   | 402   | 214   | 188   |
| 30～34 | 455   | 251   | 204   | 444   | 238   | 206   | 429   | 224   | 205   |
| 35～39 | 427   | 236   | 191   | 424   | 234   | 190   | 458   | 259   | 199   |
| 40～44 | 359   | 178   | 181   | 369   | 185   | 184   | 384   | 193   | 191   |
| 45～49 | 449   | 230   | 219   | 408   | 211   | 197   | 391   | 207   | 184   |
| 50～54 | 536   | 282   | 254   | 533   | 277   | 256   | 508   | 254   | 254   |
| 55～59 | 644   | 324   | 320   | 604   | 299   | 305   | 568   | 283   | 285   |
| 60～64 | 524   | 290   | 234   | 615   | 342   | 273   | 654   | 357   | 297   |
| 65～69 | 351   | 193   | 158   | 334   | 186   | 148   | 351   | 191   | 160   |
| 70～74 | 364   | 162   | 202   | 339   | 158   | 181   | 326   | 159   | 167   |
| 75～79 | 366   | 155   | 211   | 374   | 159   | 215   | 377   | 164   | 213   |
| 80～84 | 337   | 132   | 205   | 327   | 129   | 198   | 321   | 132   | 189   |
| 85～89 | 203   | 66    | 137   | 209   | 65    | 144   | 224   | 65    | 159   |
| 90歳以上 | 82    | 16    | 66    | 99    | 23    | 76    | 109   | 26    | 83    |
| 年齢不詳  |       |       |       |       |       |       |       |       |       |
| 合計    | 7,303 | 3,631 | 3,672 | 7,227 | 3,601 | 3,626 | 7,183 | 3,578 | 3,605 |
| (再計)  |       |       |       |       |       |       |       |       |       |
| 0～14  | 1,023 | 507   | 516   | 991   | 500   | 491   | 966   | 478   | 488   |
| 15～64 | 4,577 | 2,400 | 2,177 | 4,554 | 2,381 | 2,173 | 4,509 | 2,363 | 2,146 |
| 65～   | 1,703 | 724   | 979   | 1,682 | 720   | 962   | 1,708 | 737   | 971   |
| 構成比   |       |       |       |       |       |       |       |       |       |
| 0～14  | 14.0  | 14.0  | 14.1  | 13.7  | 13.9  | 13.5  | 13.4  | 13.4  | 13.5  |
| 15～64 | 62.7  | 66.1  | 59.3  | 63.0  | 66.1  | 59.9  | 62.8  | 66.0  | 59.5  |
| 65～   | 23.3  | 18.7  | 26.7  | 23.3  | 19.4  | 26.5  | 23.8  | 20.6  | 26.9  |





6 年齢別人口（1歳階級・住民基本台帳）

| 年 齢   | 総 数 | 男   | 女   | 年 齢    | 総 数 | 男   | 女   |
|-------|-----|-----|-----|--------|-----|-----|-----|
| 0～4歳  | 282 | 123 | 159 | 30～34歳 | 429 | 224 | 205 |
| 0     | 46  | 24  | 22  | 30     | 87  | 49  | 38  |
| 1     | 54  | 24  | 30  | 31     | 76  | 33  | 43  |
| 2     | 50  | 21  | 29  | 32     | 92  | 48  | 44  |
| 3     | 60  | 24  | 36  | 33     | 94  | 52  | 42  |
| 4     | 72  | 30  | 42  | 34     | 80  | 42  | 38  |
| 5～9   | 340 | 187 | 153 | 35～39  | 458 | 259 | 199 |
| 5     | 70  | 38  | 32  | 35     | 99  | 60  | 39  |
| 6     | 64  | 28  | 36  | 36     | 89  | 48  | 41  |
| 7     | 70  | 49  | 21  | 37     | 92  | 49  | 43  |
| 8     | 64  | 34  | 30  | 38     | 82  | 47  | 35  |
| 9     | 72  | 38  | 34  | 39     | 96  | 55  | 41  |
| 10～14 | 344 | 168 | 176 | 40～44  | 384 | 193 | 191 |
| 10    | 64  | 34  | 30  | 40     | 79  | 39  | 40  |
| 11    | 75  | 25  | 50  | 41     | 85  | 47  | 38  |
| 12    | 72  | 35  | 37  | 42     | 66  | 38  | 28  |
| 13    | 70  | 39  | 31  | 43     | 66  | 30  | 36  |
| 14    | 63  | 35  | 28  | 44     | 88  | 39  | 49  |
| 15～19 | 393 | 204 | 189 | 45～49  | 391 | 207 | 184 |
| 15    | 66  | 39  | 27  | 45     | 63  | 27  | 36  |
| 16    | 82  | 36  | 46  | 46     | 75  | 41  | 34  |
| 17    | 89  | 49  | 40  | 47     | 92  | 45  | 47  |
| 18    | 83  | 41  | 42  | 48     | 82  | 46  | 36  |
| 19    | 73  | 39  | 34  | 49     | 79  | 48  | 31  |
| 20～24 | 322 | 168 | 154 | 50～54  | 508 | 254 | 254 |
| 20    | 69  | 34  | 35  | 50     | 86  | 37  | 49  |
| 21    | 76  | 42  | 34  | 51     | 112 | 58  | 54  |
| 22    | 57  | 31  | 26  | 52     | 92  | 52  | 40  |
| 23    | 59  | 27  | 32  | 53     | 113 | 53  | 60  |
| 24    | 61  | 34  | 27  | 54     | 105 | 54  | 51  |
| 25～29 | 402 | 214 | 188 | 55～59  | 568 | 283 | 285 |
| 25    | 80  | 40  | 40  | 55     | 108 | 59  | 49  |
| 26    | 76  | 46  | 30  | 56     | 109 | 60  | 49  |
| 27    | 85  | 39  | 46  | 57     | 99  | 46  | 53  |
| 28    | 84  | 47  | 37  | 58     | 125 | 64  | 61  |
| 29    | 77  | 42  | 35  | 59     | 127 | 54  | 73  |

資料：村住民税務課（住民基本台帳）

(単位:人)平成24年10月1日現在

| 年 齢    | 総 数 | 男   | 女   | 年 齢         | 総 数   | 男     | 女     |
|--------|-----|-----|-----|-------------|-------|-------|-------|
| 60～64歳 | 654 | 357 | 297 | 90～94歳      | 94    | 24    | 70    |
| 60     | 136 | 69  | 67  | 90          | 31    | 10    | 21    |
| 61     | 140 | 79  | 61  | 91          | 23    | 7     | 16    |
| 62     | 128 | 71  | 57  | 92          | 17    | 6     | 11    |
| 63     | 135 | 76  | 59  | 93          | 9     | 0     | 9     |
| 64     | 115 | 62  | 53  | 94          | 14    | 1     | 13    |
| 65～69  | 351 | 191 | 160 | 95～99       | 13    | 2     | 11    |
| 65     | 92  | 50  | 42  | 95          | 2     | 0     | 2     |
| 66     | 46  | 26  | 20  | 96          | 4     | 1     | 3     |
| 67     | 61  | 33  | 28  | 97          | 2     | 1     | 1     |
| 68     | 76  | 46  | 30  | 98          | 4     | 0     | 4     |
| 69     | 76  | 36  | 40  | 99          | 1     | 0     | 1     |
| 70～74  | 326 | 159 | 167 | 100～104     | 2     | 0     | 2     |
| 70     | 72  | 42  | 30  | 100         | 1     | 0     | 1     |
| 71     | 61  | 33  | 28  | 101         | 1     | 0     | 1     |
| 72     | 58  | 20  | 38  | 102         | 0     | 0     | 0     |
| 73     | 74  | 37  | 37  | 103         | 0     | 0     | 0     |
| 74     | 61  | 27  | 34  | 104         | 0     | 0     | 0     |
| 75～79  | 377 | 164 | 213 | 計           | 7,183 | 3,578 | 3,605 |
| 75     | 78  | 38  | 40  | 玉川村の人口ピラミッド |       |       |       |
| 76     | 78  | 31  | 47  |             |       |       |       |
| 77     | 78  | 36  | 42  |             |       |       |       |
| 78     | 79  | 38  | 41  |             |       |       |       |
| 79     | 64  | 21  | 43  |             |       |       |       |
| 80～84  | 321 | 132 | 189 |             |       |       |       |
| 80     | 68  | 27  | 41  |             |       |       |       |
| 81     | 62  | 21  | 41  |             |       |       |       |
| 82     | 73  | 31  | 42  |             |       |       |       |
| 83     | 64  | 26  | 38  |             |       |       |       |
| 84     | 54  | 27  | 27  |             |       |       |       |
| 85～89  | 224 | 65  | 159 |             |       |       |       |
| 85     | 59  | 15  | 44  |             |       |       |       |
| 86     | 48  | 12  | 36  |             |       |       |       |
| 87     | 42  | 16  | 26  |             |       |       |       |
| 88     | 41  | 9   | 32  |             |       |       |       |
| 89     | 34  | 13  | 21  |             |       |       |       |

7 人口動態

| 年次    | 増減    | 自然動態 |      |      |     |    |    |    |    |    |
|-------|-------|------|------|------|-----|----|----|----|----|----|
|       |       | 増減   |      |      | 出生  |    |    | 死亡 |    |    |
|       |       | 総数   | 男    | 女    | 総数  | 男  | 女  | 総数 | 男  | 女  |
| 昭和48年 | △ 49  | 31   | 23   | 8    | 90  | 51 | 39 | 59 | 28 | 31 |
| 49    | △ 24  | 62   | 26   | 36   | 127 | 68 | 59 | 65 | 42 | 23 |
| 50    | △ 11  | 50   | 24   | 26   | 113 | 62 | 51 | 63 | 38 | 25 |
| 51    | △ 9   | 62   | 28   | 34   | 130 | 63 | 67 | 68 | 35 | 33 |
| 52    | 42    | 69   | 33   | 36   | 136 | 74 | 62 | 67 | 41 | 26 |
| 53    | 27    | 58   | 42   | 16   | 125 | 78 | 47 | 67 | 36 | 31 |
| 54    | 22    | 46   | 18   | 28   | 113 | 54 | 59 | 67 | 36 | 31 |
| 55    | 53    | 66   | 33   | 33   | 135 | 71 | 64 | 69 | 38 | 31 |
| 56    | 17    | 54   | 29   | 25   | 117 | 58 | 59 | 63 | 29 | 34 |
| 57    | 25    | 46   | 26   | 20   | 114 | 60 | 54 | 68 | 34 | 34 |
| 58    | 19    | 48   | 6    | 42   | 121 | 50 | 71 | 73 | 44 | 29 |
| 59    | △ 4   | 54   | 30   | 24   | 117 | 63 | 54 | 63 | 33 | 30 |
| 60    | 14    | 44   | 28   | 16   | 101 | 63 | 38 | 57 | 35 | 22 |
| 61    | 25    | 58   | 24   | 34   | 121 | 61 | 60 | 63 | 37 | 26 |
| 62    | 17    | 52   | 21   | 31   | 107 | 47 | 60 | 55 | 26 | 29 |
| 63    | 40    | 33   | 17   | 16   | 89  | 44 | 45 | 56 | 27 | 29 |
| 平成元年  | △ 11  | 9    | 13   | △ 4  | 76  | 44 | 32 | 67 | 31 | 36 |
| 2     | 61    | 30   | 18   | 12   | 86  | 46 | 40 | 56 | 28 | 28 |
| 3     | 33    | 45   | 25   | 20   | 95  | 48 | 47 | 50 | 23 | 27 |
| 4     | 12    | 25   | 8    | 17   | 86  | 45 | 41 | 61 | 37 | 24 |
| 5     | △ 7   | 17   | 5    | 12   | 82  | 41 | 41 | 65 | 36 | 29 |
| 6     | 28    | 28   | 17   | 11   | 92  | 46 | 46 | 64 | 29 | 35 |
| 7     | △ 2   | 4    | △ 3  | 7    | 73  | 31 | 42 | 69 | 34 | 35 |
| 8     | △ 68  | 34   | 13   | 21   | 99  | 49 | 50 | 65 | 36 | 29 |
| 9     | 28    | 36   | 21   | 15   | 77  | 39 | 38 | 41 | 18 | 23 |
| 10    | 3     | 3    | 2    | 1    | 75  | 41 | 34 | 72 | 39 | 33 |
| 11    | △ 44  | △ 16 | 1    | △ 17 | 65  | 39 | 26 | 81 | 38 | 43 |
| 12    | 0     | 24   | 16   | 8    | 79  | 42 | 37 | 55 | 26 | 29 |
| 13    | 17    | △ 8  | △ 14 | 6    | 77  | 34 | 43 | 85 | 48 | 37 |
| 14    | △ 59  | 14   | △ 7  | 21   | 71  | 24 | 47 | 57 | 31 | 26 |
| 15    | △ 54  | 11   | 4    | 7    | 76  | 39 | 37 | 65 | 35 | 30 |
| 16    | 47    | △ 7  | △ 5  | △ 2  | 62  | 27 | 35 | 69 | 32 | 37 |
| 17    | 5     | △ 4  | 4    | △ 8  | 73  | 41 | 32 | 77 | 37 | 40 |
| 18    | △ 65  | △ 2  | 5    | △ 7  | 74  | 48 | 26 | 76 | 43 | 33 |
| 19    | △ 40  | 4    | 0    | 4    | 71  | 36 | 35 | 67 | 36 | 31 |
| 20    | △ 39  | 5    | △ 12 | 17   | 72  | 23 | 49 | 67 | 35 | 32 |
| 21    | △ 110 | △ 27 | △ 16 | △ 11 | 56  | 26 | 30 | 83 | 42 | 41 |
| 22    | △ 111 | △ 37 | △ 26 | △ 11 | 50  | 21 | 29 | 87 | 47 | 40 |
| 23    | △ 103 | △ 34 | △ 17 | △ 17 | 51  | 23 | 28 | 85 | 40 | 45 |
| 24    | △ 79  | △ 48 | △ 26 | △ 22 | 45  | 24 | 21 | 93 | 50 | 43 |

資料：福島県現住人口調査年報

| 年次    | 社会動態  |     |     |     |     |     |     |
|-------|-------|-----|-----|-----|-----|-----|-----|
|       | 増減    | 転入  |     |     | 転出  |     |     |
|       |       | 総数  | 県内  | 県外  | 総数  | 県内  | 県外  |
| 昭和48年 | △ 80  | 206 | 97  | 109 | 286 | 117 | 169 |
| 49    | △ 86  | 232 | 101 | 131 | 318 | 125 | 193 |
| 50    | △ 61  | 218 | 92  | 126 | 279 | 126 | 153 |
| 51    | △ 71  | 202 | 104 | 98  | 273 | 141 | 132 |
| 52    | △ 27  | 186 | 101 | 85  | 213 | 92  | 121 |
| 53    | △ 31  | 225 | 106 | 119 | 256 | 121 | 135 |
| 54    | △ 24  | 208 | 108 | 100 | 232 | 111 | 121 |
| 55    | △ 13  | 218 | 122 | 96  | 231 | 113 | 118 |
| 56    | △ 37  | 190 | 96  | 94  | 227 | 127 | 100 |
| 57    | △ 21  | 180 | 116 | 64  | 201 | 117 | 84  |
| 58    | △ 29  | 164 | 101 | 63  | 193 | 110 | 83  |
| 59    | △ 58  | 170 | 121 | 49  | 228 | 128 | 100 |
| 60    | △ 30  | 156 | 89  | 67  | 186 | 111 | 75  |
| 61    | △ 33  | 183 | 111 | 72  | 216 | 125 | 91  |
| 62    | △ 35  | 139 | 81  | 58  | 174 | 99  | 75  |
| 63    | 7     | 168 | 101 | 67  | 161 | 83  | 78  |
| 平成元年  | △ 20  | 177 | 114 | 63  | 197 | 124 | 73  |
| 2     | 31    | 183 | 120 | 63  | 152 | 95  | 57  |
| 3     | △ 12  | 170 | 118 | 52  | 182 | 102 | 80  |
| 4     | △ 13  | 182 | 134 | 48  | 195 | 137 | 58  |
| 5     | △ 24  | 163 | 103 | 60  | 187 | 123 | 64  |
| 6     | 0     | 179 | 142 | 37  | 179 | 126 | 53  |
| 7     | △ 6   | 172 | 124 | 48  | 178 | 125 | 53  |
| 8     | △ 102 | 203 | 160 | 43  | 305 | 149 | 156 |
| 9     | △ 8   | 168 | 101 | 67  | 176 | 115 | 61  |
| 10    | 0     | 211 | 166 | 45  | 211 | 159 | 52  |
| 11    | △ 28  | 195 | 140 | 55  | 223 | 156 | 67  |
| 12    | △ 24  | 196 | 124 | 72  | 220 | 150 | 70  |
| 13    | 25    | 210 | 153 | 57  | 185 | 133 | 52  |
| 14    | △ 73  | 149 | 108 | 41  | 222 | 158 | 64  |
| 15    | △ 65  | 190 | 133 | 57  | 255 | 170 | 85  |
| 16    | 54    | 311 | 222 | 89  | 257 | 174 | 83  |
| 17    | 9     | 240 | 159 | 81  | 231 | 161 | 70  |
| 18    | △ 63  | 200 | 102 | 98  | 263 | 161 | 102 |
| 19    | △ 44  | 221 | 145 | 76  | 265 | 126 | 139 |
| 20    | △ 44  | 157 | 98  | 59  | 201 | 127 | 74  |
| 21    | △ 83  | 186 | 131 | 55  | 269 | 166 | 103 |
| 22    | △ 74  | 138 | 90  | 48  | 212 | 129 | 83  |
| 23    | △ 69  | 191 | 125 | 66  | 260 | 156 | 104 |
| 24    | △ 31  | 160 | 110 | 50  | 191 | 128 | 63  |

## 8 昼間人口

(単位:人・%)各年10月1日

| 年次    | 区分  | 常住人口  | 移 動 人 口 |       |       | 昼間人口  | 現住人口を<br>100とする<br>昼間人口 |
|-------|-----|-------|---------|-------|-------|-------|-------------------------|
|       |     |       | 流入      | 流出    | 流入-流出 |       |                         |
| 昭和55年 | 就業者 | 4,265 | 544     | 975   | △ 431 | 3,834 |                         |
|       | 通学者 | 1,313 | 2       | 361   | △ 359 | 954   |                         |
|       | その他 | 1,853 | -       | -     | -     | 1,853 |                         |
|       | 計   | 7,431 | 546     | 1,336 | △ 790 | 6,641 | 89.4                    |
| 昭和60年 | 就業者 | 4,170 | 595     | 1,175 | △ 580 | 3,590 |                         |
|       | 通学者 | 1,385 | 1       | 314   | △ 313 | 1,072 |                         |
|       | その他 | 1,950 | -       | -     | -     | 1,950 |                         |
|       | 計   | 7,505 | 596     | 1,489 | △ 893 | 6,612 | 88.1                    |
| 平成 2年 | 就業者 | 4,199 | 918     | 1,423 | △ 505 | 3,694 |                         |
|       | 通学者 | 1,499 | 7       | 377   | △ 370 | 1,129 |                         |
|       | その他 | 1,933 | -       | -     | -     | 1,933 |                         |
|       | 計   | 7,631 | 925     | 1,800 | △ 875 | 6,756 | 88.5                    |
| 平成 7年 | 就業者 | 4,062 | 1,350   | 1,654 | △ 304 | 3,758 |                         |
|       | 通学者 | 1,383 | 4       | 427   | △ 423 | 960   |                         |
|       | その他 | 2,148 | -       | -     | -     | 2,148 |                         |
|       | 計   | 7,593 | 1,354   | 2,081 | △ 727 | 6,866 | 90.4                    |
| 平成12年 | 就業者 | 4,173 | 1,898   | 1,698 | 200   | 4,373 |                         |
|       | 通学者 | 1,273 | -       | 415   | △ 415 | 858   |                         |
|       | その他 | 2,234 | -       | -     | -     | 2,234 |                         |
|       | 計   | 7,680 | 1,898   | 2,113 | △ 215 | 7,465 | 97.2                    |
| 平成17年 | 就業者 | 4,155 | 1,772   | 1,964 | △ 192 | 3,963 |                         |
|       | 通学者 | 1,077 | -       | 356   | △ 356 | 721   |                         |
|       | その他 | 2,370 | -       | -     | -     | 2,370 |                         |
|       | 計   | 7,602 | 1,772   | 2,320 | △ 548 | 7,054 | 92.8                    |
| 平成22年 | 就業者 | 3,563 | 1,718   | 1,676 | △ 42  | 3,631 |                         |
|       | 通学者 | 944   | -       | 302   | △ 302 | 651   |                         |
|       | その他 | 2,724 | -       | -     | -     | 2,724 |                         |
|       | 計   | 7,231 | 1,718   | 1,978 | △ 344 | 7,006 | 96.9                    |

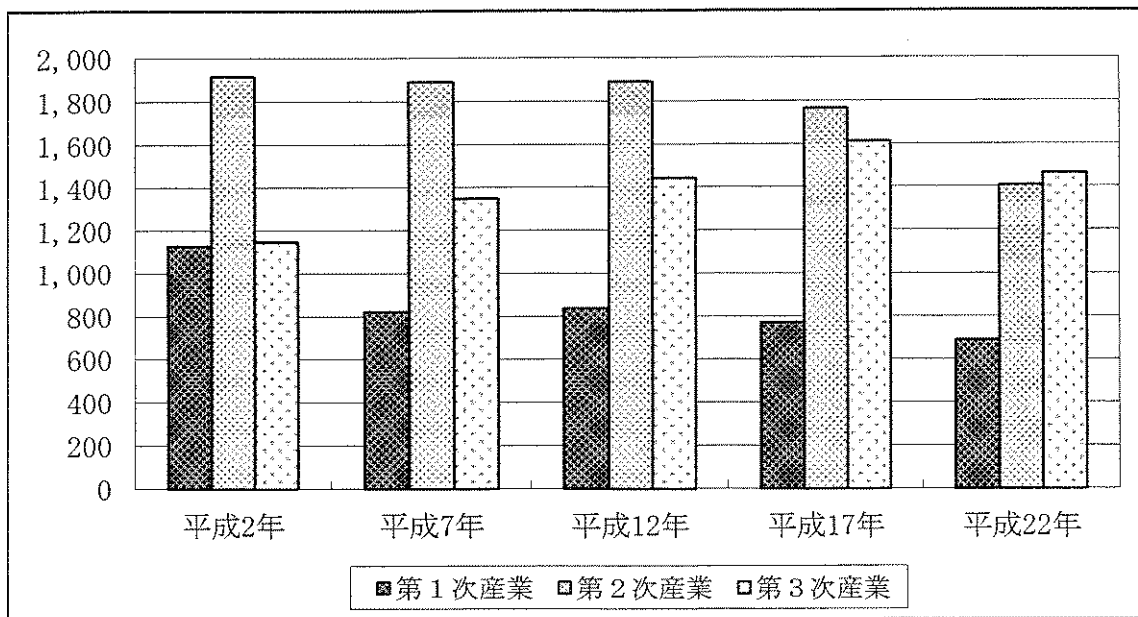
資料：国勢調査

9 産業別就業者数

(単位:人%)各年10月1日

| 産業分類      | 平成2年  | 平成7年  | 平成12年 | 平成17年 | 平成22年 |      |
|-----------|-------|-------|-------|-------|-------|------|
|           |       |       |       |       | 総数    | 構成比  |
| 総数        | 4,199 | 4,062 | 4,173 | 4,157 | 3,563 | 100  |
| 第1次産業     | 1,130 | 822   | 838   | 770   | 688   | 19.3 |
| 農業        | 1,119 | 814   | 824   | 760   | 677   | 19.0 |
| 林業        | 11    | 8     | 14    | 10    | 11    | 0.3  |
| 漁業        | -     | -     | -     | -     | -     | -    |
| 第2次産業     | 1,917 | 1,891 | 1,891 | 1,766 | 1,405 | 39.4 |
| 鉱業        | 12    | 14    | 6     | 1     | -     | -    |
| 建設業       | 410   | 489   | 511   | 403   | 301   | 8.4  |
| 製造業       | 1,495 | 1,388 | 1,374 | 1,362 | 1,104 | 31.0 |
| 第3次産業     | 1,149 | 1,348 | 1,442 | 1,614 | 1,464 | 41.1 |
| 電気・ガス・水道業 | 6     | 9     | 14    | 8     | 7     | 0.2  |
| 運輸・通信業    | 137   | 164   | 151   | 161   | 166   | 4.7  |
| 卸・小売・飲食業  | 402   | 438   | 461   | 433   | 372   | 10.4 |
| 金融・保険業    | 49    | 43    | 44    | 29    | 29    | 0.8  |
| 不動産業      | 2     | 7     | 4     | 8     | 14    | 0.4  |
| サービス業     | 460   | 588   | 648   | 886   | 786   | 22.1 |
| 公務        | 93    | 99    | 120   | 89    | 90    | 2.5  |
| 分類不能の産業   | 3     | 1     | 2     | 7     | 6     | 0.2  |

資料：国勢調査





# 4 事業所

|                         |    |
|-------------------------|----|
| 1 事業所数・従業者数 .....       | 42 |
| 2 従業者規模別事業所数・従業者数 ..... | 44 |



1 事業所数・従業者数

平成18年10月1日現在  
平成21年7月1日現在  
(単位：事業所・人)

| 産業分類              | 平成18年 |       |      |      |
|-------------------|-------|-------|------|------|
|                   | 民 営   |       | 公 営  |      |
|                   | 事業所数  | 従業者数  | 事業所数 | 従業者数 |
| 総数                | 338   | 3,103 | 33   | 238  |
| 農 林 漁 業           | 4     | 72    | -    | -    |
| 鉱 業               | 1     | 10    | -    | -    |
| 建 設 業             | 76    | 349   | -    | -    |
| 製 造 業             | 57    | 1,554 | -    | -    |
| 電 気 ・ ガ ス ・ 水 道 業 | -     | -     | 1    | 2    |
| 運 輸 ・ 通 信 業       | 15    | 174   | 1    | 22   |
| 卸 ・ 小 売 業         | 80    | 380   | 2    | 2    |
| 金 融 ・ 保 険 業       | 2     | 48    | -    | -    |
| 不 動 産 業           | 3     | 34    | -    | -    |
| サ ー ビ ス 業         | 100   | 482   | 18   | 124  |
| 公 務               | -     | -     | 11   | 88   |

| 産業分類                      | 平成21年 |       |          |      |
|---------------------------|-------|-------|----------|------|
|                           | 民 営   |       | 国、地方公共団体 |      |
|                           | 事業所数  | 従業者数  | 事業所数     | 従業者数 |
| 総数                        | 377   | 3,258 | 31       | 241  |
| 農 林 漁 業                   | 8     | 75    | -        | -    |
| 鉱業，採石業，砂利採取業              | -     | -     | -        | -    |
| 建 設 業                     | 80    | 327   | -        | -    |
| 製 造 業                     | 62    | 1,603 | -        | -    |
| 電 気 ・ ガ ス ・ 熱 供 給 ・ 水 道 業 | -     | -     | -        | -    |
| 情 報 通 信 業                 | 2     | 65    | -        | -    |
| 運 輸 業 ， 郵 便 業             | 13    | 121   | 2        | 25   |
| 卸 売 業 ， 小 売 業             | 83    | 324   | -        | -    |
| 金 融 業 ， 保 険 業             | 3     | 92    | -        | -    |
| 不 動 産 業 ， 物 品 賃 貸 業       | 8     | 36    | -        | -    |
| 学術研究，専門・技術サービス業           | 7     | 22    | -        | -    |
| 宿泊業，飲食サービス業               | 29    | 125   | 2        | 2    |
| 生活関連サービス業，娯楽業             | 27    | 89    | -        | -    |
| 教 育 ， 学 習 支 援 業           | 10    | 12    | 9        | 92   |
| 医 療 ， 福 祉                 | 16    | 139   | 5        | 25   |
| 複 合 サ ー ビ ス 業             | 4     | 30    | -        | -    |
| サービス業（他に分類されないもの）         | 25    | 198   | 1        | 1    |
| 公務（他に分類されるものを除く）          | -     | -     | 12       | 96   |

資料：平成18年事業所・企業統計調査、平成21年経済センサス基礎調査

(注) 経済センサスは新しく創設された統計調査であり、従来の事業所・企業統計調査と調査方法が異なる部分があるため、比較した差数が全て増加・減少を示すものではない。

平成24年2月1日現在  
(単位：事業所・人)

| 産業分類              | 平成24年 |       |            |            |
|-------------------|-------|-------|------------|------------|
|                   | 事業所数  | 従業者数  | (従業者数)男(人) | (従業者数)女(人) |
| 全産業(公務を除く)        | 327   | 3,108 | 1,967      | 1,141      |
| 農林漁業              | 7     | 60    | 43         | 17         |
| 非農林漁業(公務を除く)      | 320   | 3,048 | 1,924      | 1,124      |
| 鉱業, 採石業, 砂利採取業    | -     | -     | -          | -          |
| 建設業               | 65    | 316   | 278        | 38         |
| 製造業               | 54    | 1,618 | 1,133      | 485        |
| 電気・ガス・熱供給・水道業     | -     | -     | -          | -          |
| 情報通信業             | 1     | 45    | 14         | 31         |
| 運輸業, 郵便業          | 12    | 118   | 94         | 24         |
| 卸売業, 小売業          | 66    | 320   | 129        | 191        |
| 金融業, 保険業          | 4     | 64    | 49         | 15         |
| 不動産業, 物品賃貸業       | 7     | 44    | 18         | 26         |
| 学術研究, 専門・技術サービス業  | 7     | 20    | 15         | 5          |
| 宿泊業, 飲食サービス業      | 25    | 88    | 23         | 65         |
| 生活関連サービス業, 娯楽業    | 29    | 126   | 44         | 82         |
| 教育, 学習支援業         | 6     | 9     | 3          | 6          |
| 医療, 福祉            | 16    | 139   | 39         | 100        |
| 複合サービス事業          | 2     | 10    | 5          | 5          |
| サービス業(他に分類されないもの) | 26    | 131   | 80         | 51         |

資料：平成24年経済センサス一活動調査結果(速報)

## 2 従業者規模別事業所数・従業者数

平成21年7月1日現在  
(単位：事業所・人)

| 産業分類              | 総数   |       | 民 営  |       |       |      |       |      |
|-------------------|------|-------|------|-------|-------|------|-------|------|
|                   |      |       | 総数   |       | 1人～4人 |      | 5人～9人 |      |
|                   | 事業所数 | 従業者数  | 事業所数 | 従業者数  | 事業所数  | 従業者数 | 事業所数  | 従業者数 |
| 総数                | 408  | 3,499 | 377  | 3,258 | 242   | 487  | 75    | 489  |
| 農 林 漁 業           | 8    | 75    | 8    | 75    | 3     | 11   | 2     | 13   |
| 鉱業，採石業，砂利採取業      | -    | -     | -    | -     | -     | -    | -     | -    |
| 建設業               | 80   | 327   | 80   | 327   | 55    | 99   | 15    | 95   |
| 製造業               | 62   | 1,603 | 62   | 1,603 | 30    | 77   | 14    | 95   |
| 電気・ガス・熱供給・水道業     | -    | -     | -    | -     | -     | -    | -     | -    |
| 情報通信業             | 2    | 65    | 2    | 65    | -     | -    | 1     | 7    |
| 運輸業，郵便業           | 15   | 146   | 13   | 121   | 6     | 11   | 3     | 18   |
| 卸売業，小売業           | 83   | 324   | 83   | 324   | 61    | 134  | 16    | 101  |
| 金融業，保険業           | 3    | 92    | 3    | 92    | -     | -    | 1     | 9    |
| 不動産業，物品賃貸業        | 8    | 36    | 8    | 36    | 6     | 10   | -     | -    |
| 学術研究，専門・技術サービス業   | 7    | 22    | 7    | 22    | 5     | 8    | 2     | 14   |
| 宿泊業，飲食サービス業       | 31   | 127   | 29   | 125   | 18    | 47   | 8     | 53   |
| 生活関連サービス業，娯楽業     | 27   | 89    | 27   | 89    | 22    | 31   | 4     | 25   |
| 教育，学習支援業          | 19   | 104   | 10   | 12    | 10    | 12   | -     | -    |
| 医療，福祉             | 21   | 164   | 16   | 139   | 8     | 12   | 3     | 22   |
| 複合サービス業           | 4    | 30    | 4    | 30    | 2     | 8    | 1     | 6    |
| サービス業（他に分類されないもの） | 26   | 199   | 25   | 198   | 16    | 27   | 5     | 31   |
| 公務（他に分類されるものを除く）  | 12   | 96    | -    | -     | -     | -    | -     | -    |

| 産業分類              | 民 営     |      |         |      |       |       | 国・地方公共団体 |      |
|-------------------|---------|------|---------|------|-------|-------|----------|------|
|                   | 10人～19人 |      | 20人～29人 |      | 30人以上 |       |          |      |
|                   | 事業所数    | 従業者数 | 事業所数    | 従業者数 | 事業所数  | 従業者数  | 事業所数     | 従業者数 |
| 総数                | 34      | 451  | 6       | 136  | 19    | 1,695 | 31       | 241  |
| 農 林 漁 業           | 2       | 31   | 1       | 20   | -     | -     | -        | -    |
| 鉱業，採石業，砂利採取業      | -       | -    | -       | -    | -     | -     | -        | -    |
| 建設業               | 9       | 113  | 1       | 20   | -     | -     | -        | -    |
| 製造業               | 7       | 97   | 3       | 72   | 8     | 1,262 | -        | -    |
| 電気・ガス・熱供給・水道業     | -       | -    | -       | -    | -     | -     | -        | -    |
| 情報通信業             | -       | -    | -       | -    | 1     | 58    | -        | -    |
| 運輸業，郵便業           | 1       | 16   | -       | -    | 3     | 76    | 2        | 25   |
| 卸売業，小売業           | 5       | 65   | 1       | 24   | -     | -     | -        | -    |
| 金融業，保険業           | 1       | 11   | -       | -    | 1     | 72    | -        | -    |
| 不動産業，物品賃貸業        | 2       | 26   | -       | -    | -     | -     | -        | -    |
| 学術研究，専門・技術サービス業   | -       | -    | -       | -    | -     | -     | -        | -    |
| 宿泊業，飲食サービス業       | 2       | 25   | -       | -    | -     | -     | 2        | 2    |
| 生活関連サービス業，娯楽業     | -       | -    | -       | -    | 1     | 33    | -        | -    |
| 教育，学習支援業          | -       | -    | -       | -    | -     | -     | 9        | 92   |
| 医療，福祉             | 3       | 40   | -       | -    | 2     | 65    | 5        | 25   |
| 複合サービス業           | 1       | 16   | -       | -    | -     | -     | -        | -    |
| サービス業（他に分類されないもの） | 1       | 11   | -       | -    | 3     | 129   | 1        | 1    |
| 公務（他に分類されるものを除く）  | -       | -    | -       | -    | -     | -     | 12       | 96   |

資料：平成21年経済センサス基礎調査

# 5 農 林 業

|                             |    |
|-----------------------------|----|
| 1 農家人口 .....                | 46 |
| 2 專業・兼業別農家数（総農家） .....      | 46 |
| 3 地目別経営耕地面積（販売農家） .....     | 46 |
| 4 経営耕地面積規模別農家数（販売農家） .....  | 47 |
| 5 農産物販売金額規模別農家数（販売農家） ..... | 47 |
| 6 農業経営組織別農家数（販売農家） .....    | 47 |
| 7 農地転用状況 .....              | 48 |
| 8 保有形態別林野面積 .....           | 48 |
| 9 民有林林種別森林面積・材積 .....       | 48 |

### 1 農家人口

各年2月1日現在

| 年次    | 総数    | 男     | 女     | 対前年<br>増減 | 農家一戸当<br>たりの世帯員数 | 農家<br>人口率 |
|-------|-------|-------|-------|-----------|------------------|-----------|
|       | 人     | 人     | 人     | 人         | 人                | %         |
| 平成 2年 | 5,332 | 2,635 | 2,697 | △ 195     | 5.6              | 69.9      |
| 7     | 5,014 | 2,475 | 2,539 | △ 318     | 5.4              | 66.0      |
| 12    | 4,716 | 2,331 | 2,385 | △ 298     | 5.3              | 62.0      |
| 17    | 3,122 | 1,563 | 1,559 | △ 1,594   | 3.6              | 41.0      |
| 22    | 3,019 | 1,526 | 1,493 | △ 103     | 4.0              | 40.7      |

資料：農林業センサス

### 2 専業・兼業別農家数（総農家）

各年2月1日現在

| 年次    | 総数<br>(A) | 販売農家 |     |     |     | 自給的<br>農家 | 村 内<br>総世帯数<br>(B) | 農家率<br>(A/B) |
|-------|-----------|------|-----|-----|-----|-----------|--------------------|--------------|
|       |           | 兼 業  |     |     | 専業  |           |                    |              |
|       |           | 第1種  | 第2種 | 専業  |     |           |                    |              |
|       | 戸         | 戸    | 戸   | 戸   | 戸   | 戸         | 戸                  | %            |
| 平成 2年 | 951       | 951  | 37  | 125 | 789 | -         | 1,610              | 59.1         |
| 7     | 921       | 921  | 34  | 134 | 753 | -         | 1,750              | 52.6         |
| 12    | 892       | 892  | 31  | 123 | 738 | -         | 1,804              | 49.4         |
| 17    | 853       | 696  | 52  | 111 | 533 | 157       | 1,952              | 43.7         |
| 22    | 816       | 627  | 73  | 46  | 508 | 189       | 1,923              | 42.4         |

資料：農林業センサス

### 3 地目別経営耕地面積（販売農家）

各年2月1日現在

| 年次    | 耕地<br>総面積 | 田   | 畑   |      |     | 樹園地 |    |     | 農家一戸<br>当たりの<br>経営耕地面積 |
|-------|-----------|-----|-----|------|-----|-----|----|-----|------------------------|
|       |           |     | 普通  | 牧草専用 | その他 | 果樹  | 桑  | その他 |                        |
|       | ha        | ha  | ha  | ha   | ha  | ha  | ha | ha  | ha                     |
| 平成 2年 | 1,007     | 542 | 323 | 13   | 93  | 10  | 26 | 1   | 1.06                   |
| 7     | 861       | 518 | 246 | 15   | 56  | 19  | 5  | 2   | 0.93                   |
| 12    | 807       | 494 | 244 | 10   | 36  | 16  | -  | 6   | 0.88                   |
| 17    | 697       | 474 | 162 | 12   | 33  | 16  | -  | -   | 0.82                   |
| 22    | 682       | 451 | 147 | 13   | 55  | 15  | -  | -   | 1.09                   |

資料：農林業センサス

4 経営耕地面積規模別農家数（販売農家）

（単位：戸） 各年2月1日現在

| 年次    | 総数      | 経営耕地なし  | 0.3ha未満  | 0.3～0.5   | 0.5～0.1   | 1.0～1.5  | 1.5～2.0 |
|-------|---------|---------|----------|-----------|-----------|----------|---------|
| 平成17年 | 704     | -       | 7        | 126       | 302       | 144      | 68      |
| 平成22年 | 627     | -       | -        | 90        | 243       | 161      | 77      |
| 年次    | 2.0～3.0 | 3.0～5.0 | 5.0～10.0 | 10.0～20.0 | 20.0～30.0 | 30.0ha以上 |         |
| 平成17年 | 46      | 10      | 1        | -         | -         | -        | -       |
| 平成22年 | 38      | 17      | 1        | -         | -         | -        | -       |

資料：農林業センサス

5 農作物販売金額規模別農家数（販売農家）

（単位：戸） 各年2月1日現在

| 年次    | 総数        | 販売なし        | 50万円未満    | 50～100万円 | 100～200万円 | 200～300万円 | 300～500万円 |
|-------|-----------|-------------|-----------|----------|-----------|-----------|-----------|
| 平成17年 | 704       | 74          | 261       | 122      | 112       | 45        | 51        |
| 平成22年 | 627       | 97          | 233       | 123      | 90        | 37        | 20        |
| 年次    | 500～700万円 | 700～1,000万円 | 1,000万円以上 |          |           |           |           |
| 平成17年 | 15        | 8           | 16        |          |           |           |           |
| 平成22年 | 9         | 10          | 8         |          |           |           |           |

資料：農林業センサス

6 農業経営組織別農家数（販売農家）

（単位：戸） 各年2月1日現在

| 年次    | 総数  | 稲作     | 麦類作   | 雑穀・<br>いも類・豆<br>類 | 工芸農作物 | 露地野菜 | 施設野菜 |
|-------|-----|--------|-------|-------------------|-------|------|------|
| 平成17年 | 625 | 340    | -     | 16                | 2     | 125  | 21   |
| 平成22年 | 530 | 273    | -     | 10                | 2     | 93   | 19   |
| 年次    | 果樹類 | 花き・花木  | その他作物 | 酪農                | 肉用牛   | 養豚   | 養鶏   |
| 平成17年 | 8   | 2      | 3     | 1                 | 49    | -    | -    |
| 平成22年 | 10  | 3      | 0     | 1                 | 39    | -    | -    |
| 年次    | 養蚕  | その他の畜産 | その他   | 複合経営              |       |      |      |
| 平成17年 | -   | -      | 10    | 48                |       |      |      |
| 平成22年 | -   | -      | 12    | 68                |       |      |      |

資料：農林業センサス

7 農地転用状況

(単位：件・ha)

| 年次    | 総数 |     | 一般住宅 |     | 公共施設 |    | 会社工場 |    | その他 |     |
|-------|----|-----|------|-----|------|----|------|----|-----|-----|
|       | 件数 | 面積  | 件数   | 面積  | 件数   | 面積 | 件数   | 面積 | 件数  | 面積  |
| 平成20年 | 11 | 1.0 | 5    | 0.2 | -    | -  | -    | -  | 6   | 0.8 |
| 21    | 10 | 0.4 | 4    | 0.2 | -    | -  | -    | -  | 6   | 0.2 |
| 22    | 6  | 0.5 | 3    | 0.1 | -    | -  | -    | -  | 3   | 0.4 |
| 23    | 9  | 0.3 | 5    | 0.2 | -    | -  | -    | -  | 4   | 0.1 |
| 24    | 4  | 0.2 | 2    | 0.1 | -    | -  | -    | -  | 2   | 0.1 |

資料：村農業委員会

8 保有形態別林野面積

(単位：ha) 平成24年3月31日現在

| 林野<br>総面積 | 国有林 | 国 有 林 以 外 |       |         |    |     |       |          |          |            |
|-----------|-----|-----------|-------|---------|----|-----|-------|----------|----------|------------|
|           |     | 計         | 公 有 林 |         |    |     | 私 有 林 |          |          |            |
|           |     |           | 小計    | 県<br>公社 | 村  | 財産区 | 小計    | 会社<br>社寺 | 慣行<br>共有 | 個 人<br>その他 |
| 2,127     | 691 | 1,435     | 71    | 0       | 71 | -   | 1,364 | 43       | 129      | 1,192      |

資料：平成24年福島県森林・林業統計書

9 民有林林種別森林面積・材積

平成24年3月31日現在

| 区 分 | 総 数     | 立 木 地                 |                      | 竹 林                  | 無立木地   | 更新<br>困難 |
|-----|---------|-----------------------|----------------------|----------------------|--------|----------|
|     |         | 人工林                   | 天然林                  |                      |        |          |
| 面 積 | 1,435ha | 399ha                 | 977ha                | 12ha                 | 8ha    | 40ha     |
| 材 積 | 針葉樹     | 238,231m <sup>3</sup> | 15,988m <sup>3</sup> | 79,769m <sup>3</sup> | -      | -        |
|     | 広葉樹     | 72,883m <sup>3</sup>  | 449m <sup>3</sup>    | 72,393m <sup>3</sup> | -      | -        |
|     | 竹 林     | 9,240束                | -                    | -                    | 9,240束 | -        |

資料：平成24年福島県森林・林業統計書

# 6 工 業

1 工業の推移 ..... 50



# 1 工業の推移

| 年次・<br>産業分類 | 事業所数 |                      |                      | 従業者数   |               |     | 製造品出荷額等   |            |            |
|-------------|------|----------------------|----------------------|--------|---------------|-----|-----------|------------|------------|
|             | 計    | 甲<br>従業者<br>30<br>以上 | 乙<br>従業者<br>29<br>以下 | 総<br>数 | (内)<br>常用労働者数 |     | 総<br>額    | 製造品<br>出荷額 | 加工賃<br>収入額 |
|             |      |                      |                      |        | 男             | 女   |           |            |            |
| 平成16年       | 31   | 7                    | 24                   | 1,520  | 1,007         | 502 | 5,041,413 | 4,883,973  | 157,133    |
| 17          | 34   | 7                    | 27                   | 1,560  | 1,035         | 510 | 5,006,095 | 4,859,606  | 146,085    |
| 18          | 35   | 7                    | 28                   | 1,584  | 1,045         | 523 | 5,550,268 | 5,426,048  | 124,220    |
| 19          | 37   | 7                    | 30                   | 1,717  | 1,120         | 582 | 5,918,275 | 5,782,077  | 131,391    |
| 20          | 34   | 7                    | 27                   | 1,690  | 1,135         | 543 | 6,486,134 | 6,373,059  | 112,131    |
| 21          | 32   | 7                    | 25                   | 1,455  | 1,015         | 429 | 5,093,671 | 5,014,658  | 79,013     |
| 22          | 30   | 7                    | 23                   | 1,521  | 1,078         | 443 | 4,370,620 | 4,293,306  | 77,314     |
| 食料          | 2    | -                    | 2                    | 35     | 15            | 20  | X         | X          | X          |
| 繊維          | 6    | -                    | 6                    | 56     | 10            | 44  | 20,020    | -          | 20,020     |
| 木材          | 1    | -                    | 1                    | 4      | 1             | -   | X         | X          | X          |
| プラスチック      | 4    | 1                    | 3                    | 460    | 322           | 137 | 887,976   | 887,976    | -          |
| ゴム          | 1    | 1                    | 0                    | 72     | 43            | 29  | X         | X          | X          |
| 窯業          | 1    | -                    | 1                    | 7      | 7             | -   | X         | X          | X          |
| 金属          | 2    | -                    | 2                    | 30     | 19            | 11  | X         | X          | X          |
| はん用         | 2    | -                    | 2                    | 27     | 19            | 8   | X         | X          | X          |
| 生産          | 2    | 1                    | 1                    | 56     | 49            | 7   | X         | X          | X          |
| 業務          | 1    | -                    | 1                    | 10     | 5             | 5   | X         | X          | X          |
| 電子          | 2    | 1                    | 1                    | 74     | 33            | 39  | X         | X          | X          |
| 電気          | 2    | -                    | 2                    | 20     | 4             | 14  | X         | X          | X          |
| 輸送          | 4    | 3                    | 1                    | 670    | 544           | 126 | 3,106,354 | 3,084,682  | 21,672     |

資料：工業統計調査

※従業員数3人以下の事業所を除く

(単位：人・万円) 各年12月31日現在

| 年次・<br>産業分類 | 現金給与<br>総額 | 原 材 料<br>使用額等 | 有 形 固 定 資 産<br>(従業員30人以上の事業所) |         |            | 生 産 額<br><br>従業員29人以下は<br>製造品出荷額等 | 付加価値額<br><br>従業員9人以下は<br>粗付加価値額 |
|-------------|------------|---------------|-------------------------------|---------|------------|-----------------------------------|---------------------------------|
|             |            |               | 取 得 額                         |         | 減 価<br>償却額 |                                   |                                 |
|             |            |               | 土 地                           | そ の 他   |            |                                   |                                 |
| 平成16年       | 617,214    | 3,420,376     | -                             | 142,645 | 157,148    | 5,042,978                         | 1,395,831                       |
| 17          | 630,142    | 3,452,039     | -                             | 106,167 | 169,612    | 5,010,882                         | 1,321,769                       |
| 18          | 579,555    | 3,892,297     | 40,765                        | 189,093 | 158,833    | 5,573,765                         | 1,462,459                       |
| 19          | 638,591    | 4,056,203     | 785                           | 265,440 | 140,139    | 5,932,843                         | 1,661,103                       |
| 20          | 664,137    | 4,413,531     | -                             | 131,977 | 183,625    | 6,503,328                         | 1,816,401                       |
| 21          | 475,668    | 3,419,768     | 538                           | 267,852 | 177,512    | e                                 | 1,381,446                       |
| 22          | 545,741    | 2,825,204     | -                             | 255,356 | 190,257    | 4,378,211                         | 1,301,347                       |
| 食料          | X          | X             | -                             | -       | -          | X                                 | X                               |
| 繊維          | 8,667      | 2,591         | -                             | -       | -          | 20,020                            | 16,599                          |
| 木材          | X          | X             | -                             | -       | -          | X                                 | X                               |
| プラスチック      | 154,314    | 312,546       | X                             | X       | X          | 882,856                           | 509,681                         |
| ゴム          | X          | X             | X                             | X       | X          | X                                 | X                               |
| 窯業          | X          | X             | -                             | -       | -          | X                                 | X                               |
| 金属          | X          | X             | -                             | -       | -          | X                                 | X                               |
| はん用         | X          | X             | -                             | -       | -          | X                                 | X                               |
| 生産          | X          | X             | X                             | X       | X          | X                                 | X                               |
| 業務          | X          | X             | -                             | -       | -          | X                                 | X                               |
| 電子          | X          | X             | X                             | X       | X          | X                                 | X                               |
| 電気          | X          | X             | -                             | -       | -          | X                                 | X                               |
| 輸送          | 291,826    | 2,326,838     | -                             | 71,570  | 137,890    | 3,116,414                         | 617,368                         |



# 7 商 業

|                          |    |
|--------------------------|----|
| 1 商業の状況 .....            | 54 |
| 2 卸売業の状況 .....           | 54 |
| 3 小売業の状況 .....           | 54 |
| 4 商店数・従業者数・年間商品販売額 ..... | 56 |

## 1 商業の状況

| 年次    | 商 店 数   |         |         |           |         |         |        |        |
|-------|---------|---------|---------|-----------|---------|---------|--------|--------|
|       | 総数      | 法人・個人別  |         | 従 業 員 者 規 |         |         |        |        |
|       |         | 法人      | 個人      | 2人以下      | 3~4人    | 5~9人    | 10~19人 | 20~29人 |
| 平成 9年 | 店<br>88 | 店<br>33 | 店<br>55 | 店<br>44   | 店<br>26 | 店<br>10 | 店<br>7 | 店<br>- |
| 14    | 94      | 40      | 54      | 50        | 21      | 16      | 6      | 1      |
| 16    | 85      | 35      | 50      | 41        | 21      | 15      | 7      | 1      |
| 19    | 76      | 34      | 42      | 40        | 17      | 12      | 6      | 1      |
| 21    | 83      | 37      | 46      | 61        |         | 16      | 5      | 1      |

資料：商業統計調査、平成21年経済センサスー基礎調査（民営）

（注）経済センサスでは、従業者1~4人で集計。

## 2 卸売業の状況

| 年次    | 商 店 数  |        |        |           |        |        |        |        |
|-------|--------|--------|--------|-----------|--------|--------|--------|--------|
|       | 総数     | 法人・個人別 |        | 従 業 員 者 規 |        |        |        |        |
|       |        | 法人     | 個人     | 2人以下      | 3~4人   | 5~9人   | 10~19人 | 20~29人 |
| 平成 9年 | 店<br>7 | 店<br>4 | 店<br>3 | 店<br>2    | 店<br>3 | 店<br>2 | 店<br>- | 店<br>- |
| 14    | 11     | 7      | 4      | 4         | 3      | 4      | -      | -      |
| 16    | 10     | 5      | 5      | 4         | 4      | 2      | -      | -      |
| 19    | 8      | 6      | 2      | 3         | 3      | 2      | -      | -      |
| 21    | 10     | 7      | 6      | 6         |        | 4      | -      | -      |

資料：商業統計調査、平成21年経済センサスー基礎調査（民営）

（注）経済センサスでは、従業者1~4人で集計。

## 3 小売業の状況

| 年次    | 商 店 数   |         |         |           |         |        |        |        |
|-------|---------|---------|---------|-----------|---------|--------|--------|--------|
|       | 総数      | 法人・個人別  |         | 従 業 員 者 規 |         |        |        |        |
|       |         | 法人      | 個人      | 2人以下      | 3~4人    | 5~9人   | 10~19人 | 20~29人 |
| 平成 9年 | 店<br>81 | 店<br>29 | 店<br>52 | 店<br>42   | 店<br>23 | 店<br>8 | 店<br>7 | 店<br>- |
| 14    | 83      | 33      | 50      | 46        | 18      | 12     | 6      | 1      |
| 16    | 75      | 30      | 45      | 37        | 17      | 13     | 7      | 7      |
| 19    | 68      | 28      | 40      | 37        | 14      | 10     | 6      | 1      |
| 21    | 73      | 30      | 43      | 55        |         | 12     | 5      | 1      |

資料：商業統計調査、平成21年経済センサスー基礎調査（民営）

（注）経済センサスでは、従業者1~4人で集計。

各年6月1日現在  
平成21年7月1日現在

| 模 別    |        |       | 従業者数 |     |     | 年間商品<br>販売額 | その他の<br>収入額 | 商品手持額  |
|--------|--------|-------|------|-----|-----|-------------|-------------|--------|
| 30～49人 | 50～99人 | 100人～ | 総数   | 男   | 女   |             |             |        |
| 店      | 店      | 店     | 人    | 人   | 人   | 万円          | 万円          | 万円     |
| 1      | -      | -     | 342  | 143 | 199 | 537,450     | 8,670       | 53,427 |
| -      | -      | -     | 366  | 178 | 188 | 641,540     | 4,293       | 46,864 |
| -      | -      | -     | 348  | 146 | 202 | 625,546     | 15,178      | -      |
| -      | -      | -     | 289  | 136 | 153 | 605,785     | 4,087       | 50,009 |
| -      | -      | -     | 324  | 141 | 183 | -           | -           | -      |

各年6月1日現在  
平成21年7月1日現在

| 模 別    |        |       | 従業者数 |    |    | 年間商品<br>販売額 | その他の<br>収入額 | 商品手持額  |
|--------|--------|-------|------|----|----|-------------|-------------|--------|
| 30～49人 | 50～99人 | 100人～ | 総数   | 男  | 女  |             |             |        |
| 店      | 店      | 店     | 人    | 人  | 人  | 万円          | 万円          | 万円     |
| -      | -      | -     | 27   | 15 | 12 | 68,984      | 150         | 13,730 |
| -      | -      | -     | 42   | 27 | 15 | 105,667     | 1,651       | 3,717  |
| -      | -      | -     | 31   | 20 | 11 | 103,087     | 970         | -      |
| -      | -      | -     | 27   | 19 | 8  | 101,632     | X           | 11,420 |
| -      | -      | -     | 36   | 25 | 11 | -           | -           | -      |

各年6月1日現在  
平成21年7月1日現在

| 模 別    |        |       | 従業者数 |     |     | 年間商品<br>販売額 | その他の<br>収入額 | 商品手持額  |
|--------|--------|-------|------|-----|-----|-------------|-------------|--------|
| 30～49人 | 50～99人 | 100人～ | 総数   | 男   | 女   |             |             |        |
| 店      | 店      | 店     | 人    | 人   | 人   | 万円          | 万円          | 万円     |
| 1      | -      | -     | 315  | 128 | 187 | 468,466     | 8,520       | 39,697 |
| -      | -      | -     | 324  | 151 | 173 | 535,873     | 2,642       | 43,147 |
| -      | -      | -     | 317  | 126 | 191 | 522,459     | 14,208      | -      |
| -      | -      | -     | 262  | 117 | 145 | 504,153     | X           | 38,589 |
| -      | -      | -     | 288  | 116 | 172 | -           | -           | -      |

## 4 商店数・従業者数・年間商品販売額

各年6月1日現在

| 産業分類            | 平成9年 |      |         | 平成14年 |      |         |
|-----------------|------|------|---------|-------|------|---------|
|                 | 商店数  | 従業者数 | 年間商品販売額 | 商店数   | 従業者数 | 年間商品販売額 |
| 総数              | 88   | 342  | 537,450 | 94    | 366  | 641,540 |
| 卸売業             | 7    | 27   | 68,984  | 11    | 42   | 105,667 |
| 衣服・食料・家具等       | -    | -    | -       | -     | -    | -       |
| 飲食料品            | 1    | X    | X       | 3     | 17   | 67,793  |
| 建築材料・鉱物・金属材料等   | 3    | 15   | 45,284  | 3     | X    | X       |
| 機械器具            | 1    | X    | X       | 3     | X    | X       |
| その他             | 2    | X    | X       | 3     | 12   | 13,069  |
| 小売業             | 81   | 315  | 468,466 | 83    | 324  | 535,873 |
| 各種商品            | -    | -    | -       | -     | -    | -       |
| 織物・衣服・身の回り品     | 5    | 13   | 11,119  | 2     | X    | X       |
| 飲食料品            | 45   | 186  | 276,358 | 42    | 186  | 254,304 |
| 自動車・自転車         | 7    | 15   | 14,113  | 6     | X    | X       |
| 家具・じゅう器・家庭用機械器具 | 6    | 11   | 6,851   | 8     | 13   | 6,714   |
| その他             | 18   | 90   | 160,025 | 25    | 107  | 247,498 |

| 産業分類            | 平成16年 |      |         | 平成19年 |      |         |
|-----------------|-------|------|---------|-------|------|---------|
|                 | 商店数   | 従業者数 | 年間商品販売額 | 商店数   | 従業者数 | 年間商品販売額 |
| 総数              | 85    | 348  | 625,546 | 76    | 289  | 605,785 |
| 卸売業             | 10    | 31   | 103,087 | 8     | 27   | 101,632 |
| 衣服・食料・家具等       | -     | -    | -       | -     | -    | -       |
| 飲食料品            | 2     | 9    | X       | 2     | 10   | X       |
| 建築材料・鉱物・金属材料等   | 3     | 9    | 16,587  | 1     | 2    | X       |
| 機械器具            | 2     | 6    | X       | 2     | 6    | X       |
| その他             | 3     | 7    | 10,439  | 3     | 9    | 17,565  |
| 小売業             | 75    | 317  | 522,459 | 68    | 262  | 504,153 |
| 各種商品            | -     | -    | -       | 1     | 10   | X       |
| 織物・衣服・身の回り品     | 3     | 6    | 7,690   | 3     | 6    | X       |
| 飲食料品            | 42    | 196  | 250,549 | 34    | 145  | 186,946 |
| 自動車・自転車         | 7     | 16   | 42,195  | 8     | 18   | 33,568  |
| 家具・じゅう器・家庭用機械器具 | 2     | 5    | X       | 2     | 2    | X       |
| その他             | 21    | 94   | 221,447 | 20    | 81   | 273,198 |

資料：商業統計調査

平成21年7月1日現在

| 産業分類             | 平成21年 |      |         |
|------------------|-------|------|---------|
|                  | 商店数   | 従業者数 | 年間商品販売額 |
|                  | 店     | 人    | 万円      |
| 総数               | 83    | 324  | -       |
| 卸売業              | 10    | 36   | -       |
| 各種商品卸売業          | -     | -    | -       |
| 繊維・衣服等卸売業        | 1     | 1    | -       |
| 飲食料品卸売業          | 4     | 17   | -       |
| 建築材料、鉱物・金属材料等卸売業 | 2     | 7    | -       |
| 機械器具卸売業          | 1     | 1    | -       |
| その他の卸売業          | 2     | 10   | -       |
| 小売業              | 73    | 288  | -       |
| 各種商品小売業          | -     | -    | -       |
| 織物・衣服・身の回り品小売業   | 3     | 5    | -       |
| 飲食料品小売業          | 32    | 155  | -       |
| 機械器具小売業          | 9     | 22   | -       |
| その他の小売業          | 26    | 102  | -       |
| 無店舗小売業           | 3     | 4    | -       |

資料：平成21年経済センサス基礎調査（民営）





## 8 水道・農業集落排水

|                     |    |
|---------------------|----|
| 1 給水状況 .....        | 60 |
| 2 用途別給水戸数・給水量 ..... | 60 |
| 3 農業集落排水加入状況 .....  | 60 |

### 1 給水状況

| 年 度   | 給水戸数  | 給水人口  | 年 間<br>給水量     | 1日平均<br>給水量    | 1日1戸<br>平均<br>給水量 | 普及率  | 導・送<br>配水管 |
|-------|-------|-------|----------------|----------------|-------------------|------|------------|
|       | 戸     | 人     | m <sup>3</sup> | m <sup>3</sup> | m <sup>3</sup>    | %    | km         |
| 平成20年 | 1,714 | 5,560 | 595,193        | 1,631          | 0.95              | 83.5 | 65.08      |
| 21    | 1,706 | 5,512 | 590,713        | 1,618          | 0.95              | 84.2 | 65.08      |
| 22    | 1,694 | 5,621 | 600,522        | 1,645          | 0.97              | 82.5 | 65.08      |
| 23    | 1,705 | 5,536 | 647,465        | 1,774          | 1.04              | 82.4 | 65.08      |
| 24    | 1,719 | 5,556 | 648,242        | 1,776          | 1.03              | 88.9 | 65.08      |

資料：村地域整備課

### 2 用途別給水戸数・給水量

(単位：戸・m<sup>3</sup>)

| 区分    | 年 度    | 家庭用     | 団体用    | 営業用    | 工業用    | 学校用    | その他   |
|-------|--------|---------|--------|--------|--------|--------|-------|
| 給水戸数  | 平成20年度 | 1,524   | 63     | 75     | 24     | 8      | 20    |
|       | 21     | 1,516   | 63     | 75     | 24     | 8      | 20    |
|       | 22     | 1,507   | 62     | 73     | 24     | 8      | 20    |
|       | 23     | 1,523   | 61     | 69     | 24     | 8      | 20    |
|       | 24     | 1,569   | 64     | 71     | 23     | 8      | 20    |
| 年間給水量 | 平成20年度 | 430,955 | 48,247 | 32,589 | 62,003 | 13,472 | 7,927 |
|       | 21     | 428,877 | 48,839 | 31,728 | 60,132 | 12,957 | 8,180 |
|       | 22     | 432,991 | 49,323 | 33,673 | 62,554 | 13,009 | 8,972 |
|       | 23     | 472,780 | 50,755 | 33,712 | 71,915 | 9,388  | 8,915 |
|       | 24     | 480,067 | 52,444 | 33,796 | 86,124 | 10,084 | 8,902 |

資料：村地域整備課

### 3 農業集落排水供用状況

| 年 度    | 供用戸数(戸) |     |     |    | 供用人口(人) |       |     |     | 年間処理水量<br>(m <sup>3</sup> ) |
|--------|---------|-----|-----|----|---------|-------|-----|-----|-----------------------------|
|        | 計       | 一般  | その他 | 店舗 | 計       | 一般    | その他 | 店舗  |                             |
| 平成18年度 | 535     | 503 | 6   | 26 | 2,513   | 2,129 | 30  | 354 | 198,460                     |
| 平成19年度 | 567     | 533 | 6   | 28 | 2,736   | 2,318 | 33  | 385 | 199,876                     |
| 平成20年度 | 612     | 574 | 8   | 30 | 2,871   | 2,451 | 35  | 385 | 209,285                     |
| 平成21年度 | 645     | 600 | 15  | 30 | 3,009   | 2,403 | 185 | 421 | 213,025                     |
| 平成22年度 | 667     | 622 | 15  | 30 | 3,040   | 2,434 | 185 | 421 | 229,640                     |
| 平成23年度 | 667     | 618 | 18  | 31 | 3,020   | 2,402 | 186 | 432 | 228,960                     |
| 平成24年度 | 670     | 621 | 18  | 31 | 2,988   | 2,394 | 185 | 409 | 224,703                     |

資料：村地域整備課

# 9 建設

|                     |    |
|---------------------|----|
| 1 国・県・村道別道路状況 ..... | 62 |
| 2 村道幅員別状況 .....     | 62 |
| 3 村道改良舗装状況 .....    | 63 |
| 4 橋りょうの状況 .....     | 63 |
| 5 河川の状況 .....       | 63 |
| 6 構造別村営住宅管理戸数 ..... | 64 |
| 7 公営住宅建設戸数 .....    | 64 |

1 国・県・村道別道路状況

平成25年4月1日現在

| 種 別 | 路 線 数 | 実 延 長 | 改 良 率 | 舗 装 率 |
|-----|-------|-------|-------|-------|
|     | 路線    | km    | %     | %     |
| 国 道 | 1     | 7.5   | 100.0 | 100.0 |
| 県 道 | 7     | 27.6  | 57.7  | 96.5  |
| 村 道 | 303   | 193.8 | 74.5  | 81.5  |
| 1 級 | 10    | 21.6  | 99.8  | 99.8  |
| 2 級 | 11    | 12.3  | 93.5  | 100.0 |
| その他 | 282   | 160.0 | 69.7  | 77.3  |
| 計   | 311   | 228.9 | -     | -     |

資料：村地域整備課

2 村道幅員別状況

平成25年4月1日現在

| 区 分                   | 幅 員 別          | 路 線 別 実 延 長 |         |          |          |
|-----------------------|----------------|-------------|---------|----------|----------|
|                       |                | 1 級 村 道     | 2 級 村 道 | その他の村道   | 計        |
| 規<br>格<br>改<br>良<br>済 | 車 道 13.0m以上    | m<br>10     | m<br>0  | m<br>38  | m<br>48  |
|                       | " 13.0m未満<br>{ | 9,973       | 1,281   | 8,794    | 20,048   |
|                       | 5.5m以上         |             |         |          |          |
|                       | 車 道 5.5m未満     | 11,574      | 10,211  | 102,523  | 124,308  |
| 未<br>改<br>良           | 車 道 5.5m以上     | m<br>0      | m<br>7  | m<br>138 | m<br>145 |
|                       | " 5.5m未満<br>{  | 0           | 82      | 1,037    | 1,119    |
|                       | 3.5m以上         |             |         |          |          |
|                       | 車 道 3.5m未満     | 48          | 707     | 47,439   | 48,194   |
|                       | うち自動車交通不能区間    | 0           | 0       | 29,655   | 29,655   |

資料：村地域整備課

### 3 村道改良舗装状況

各年4月1日現在

| 年次    | 実延長     | 改良延長    | 改良率  | 舗装延長    | 舗装率  |
|-------|---------|---------|------|---------|------|
|       | m       | m       | %    | m       | %    |
| 平成21年 | 191,536 | 135,317 | 70.6 | 148,299 | 77.4 |
| 22    | 192,016 | 140,679 | 73.3 | 153,692 | 80.0 |
| 23    | 191,995 | 141,921 | 73.9 | 154,921 | 80.7 |
| 24    | 193,864 | 144,405 | 74.5 | 157,286 | 81.1 |
| 25    | 193,812 | 144,474 | 74.5 | 157,408 | 81.2 |

資料：村地域整備課

### 4 橋りょうの状況

平成25年4月1日現在

| 種別  | 全体 |        | 重荷制限橋 |    | 車両通行不能橋 |    |
|-----|----|--------|-------|----|---------|----|
|     | 橋数 | 延長     | 橋数    | 延長 | 橋数      | 延長 |
|     |    | m      |       | m  |         | m  |
| 木橋  | 0  | 0      | 0     | 0  | 0       | 0  |
| 永久橋 | 42 | 550.00 | 0     | 0  | 0       | 0  |
| 石橋  | 0  | 0      | 0     | 0  | 0       | 0  |
| 計   | 42 | 550.00 | 0     | 0  | 0       | 0  |

資料：村地域整備課

### 5 河川の状況

平成25年4月1日現在

| 区分   | 河川名  | 村内延長  |
|------|------|-------|
|      |      | m     |
| 一級河川 | 阿武隈川 | 8,900 |
|      | 金波川  | 7,500 |
|      | 泉郷川  | 5,720 |
| 準用河川 | 泉郷川  | 2,500 |
|      | 東川   | 5,100 |
|      | 藤田川  | 800   |
|      | 境沢川  | 1,500 |

資料：村地域整備課

## 6 構造別村営住宅管理戸数

(単位：戸)

| 年 度    | 総 数 | 簡易耐火造 | 木 造 | 特殊・中層<br>耐 火 造 | 立地企業<br>従業員用住宅 |
|--------|-----|-------|-----|----------------|----------------|
| 平成15年度 | 194 | 48    | 2   | 136            | 8              |
| 16     | 198 | 48    | 2   | 136            | 12             |
| 17     | 198 | 48    | 2   | 136            | 12             |
| 18     | 198 | 48    | 2   | 136            | 12             |
| 19     | 198 | 48    | 2   | 136            | 12             |
| 20     | 198 | 48    | 2   | 136            | 12             |
| 21     | 198 | 48    | 2   | 136            | 12             |
| 22     | 188 | 38    | 2   | 136            | 12             |
| 23     | 188 | 38    | 2   | 136            | 12             |
| 24     | 188 | 38    | 2   | 136            | 12             |

資料：村地域整備課・企画産業課

## 7 公営住宅建設戸数

(単位：戸)

| 年 度    | 総 数 | 村営住宅 | 立地企業<br>従業員用住宅 |
|--------|-----|------|----------------|
| 平成14年度 | -   | -    | -              |
| 15     | 20  | 12   | 8              |
| 16     | 4   | -    | 4              |
| 17     | -   | -    | -              |
| 18     | -   | -    | -              |
| 19     | -   | -    | -              |
| 20     | -   | -    | -              |
| 21     | -   | -    | -              |
| 22     | -   | -    | -              |
| 23     | -   | -    | -              |
| 24     | -   | -    | -              |

資料：村地域整備課・企画産業課

## 10 教育・文化

|   |                   |    |
|---|-------------------|----|
| 1 | 幼稚園の概況            | 66 |
| 2 | 小学校の概況            | 67 |
| 3 | 中学校の概況            | 68 |
| 4 | 中学校卒業生の進路状況       | 69 |
| 5 | 体育施設・就業改善センター利用状況 | 69 |
| 6 | 文化財一覧             | 70 |

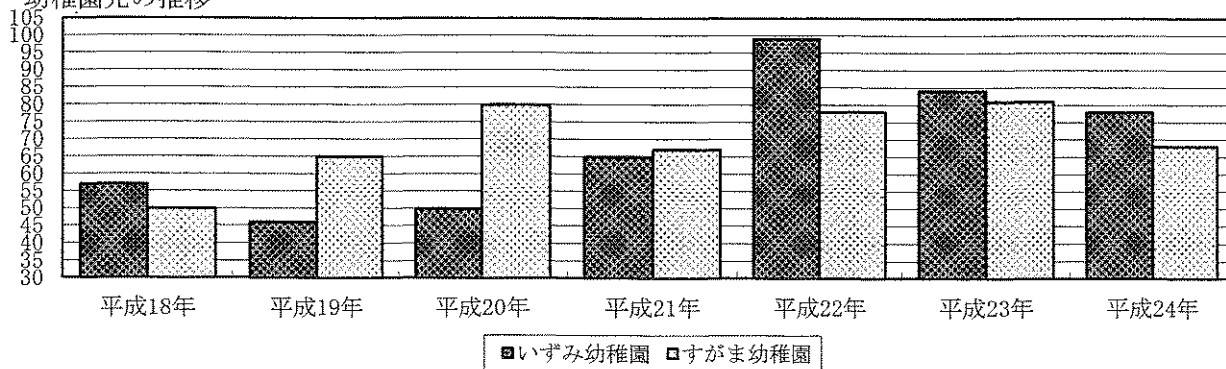


# 1 幼稚園の概況

(単位:人)各年5月1日

| 年次    | 幼稚園名   | 学級数 | 園児数 |     |    | 教員数 |   |    |
|-------|--------|-----|-----|-----|----|-----|---|----|
|       |        |     | 計   | 男   | 女  | 計   | 男 | 女  |
| 平成18年 | いずみ幼稚園 | 2   | 57  | 34  | 23 | 3   | - | 3  |
|       | すがま幼稚園 | 2   | 50  | 27  | 23 | 3   | - | 3  |
|       | 合計     | 4   | 107 | 61  | 46 | 6   | - | 6  |
| 平成19年 | いずみ幼稚園 | 2   | 46  | 15  | 31 | 4   | - | 4  |
|       | すがま幼稚園 | 3   | 65  | 31  | 34 | 6   | - | 6  |
|       | 合計     | 5   | 111 | 46  | 65 | 10  | - | 10 |
| 平成20年 | いずみ幼稚園 | 2   | 50  | 25  | 25 | 3   | - | 3  |
|       | すがま幼稚園 | 3   | 80  | 44  | 36 | 6   | - | 6  |
|       | 合計     | 5   | 130 | 69  | 61 | 9   | - | 9  |
| 平成21年 | いずみ幼稚園 | 3   | 65  | 36  | 29 | 4   | - | 4  |
|       | すがま幼稚園 | 3   | 67  | 35  | 32 | 6   | 1 | 5  |
|       | 合計     | 6   | 132 | 71  | 61 | 10  | 1 | 9  |
| 平成22年 | いずみ幼稚園 | 4   | 99  | 63  | 36 | 5   | - | 5  |
|       | すがま幼稚園 | 3   | 78  | 38  | 40 | 5   | 1 | 4  |
|       | 合計     | 7   | 177 | 101 | 76 | 10  | 1 | 9  |
| 平成23年 | いずみ幼稚園 | 3   | 84  | 55  | 29 | 4   | - | 4  |
|       | すがま幼稚園 | 3   | 81  | 40  | 41 | 4   | - | 4  |
|       | 合計     | 6   | 165 | 95  | 70 | 8   | - | 8  |
| 平成24年 | いずみ幼稚園 | 3   | 78  | 42  | 36 | 4   | - | 4  |
|       | すがま幼稚園 | 3   | 68  | 30  | 38 | 4   | - | 4  |
|       | 合計     | 6   | 146 | 72  | 74 | 8   | 0 | 8  |

幼稚園児の推移

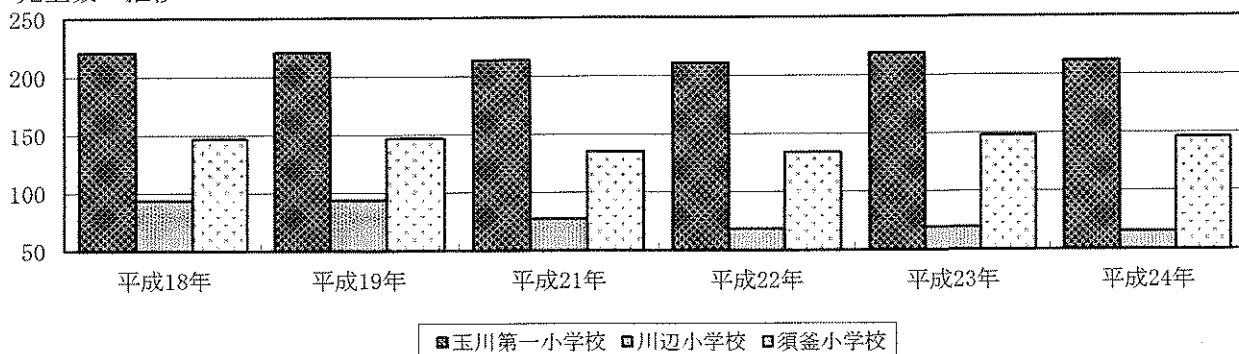


## 2 小学校の概況

(単位:人)各年5月1日

| 年次    | 小学校名    | 学級数 | 特支 | 児童数 |     |     | 教員数 |    |    |
|-------|---------|-----|----|-----|-----|-----|-----|----|----|
|       |         |     |    | 計   | 男   | 女   | 計   | 男  | 女  |
| 平成18年 | 玉川第一小学校 | 11  | 1  | 221 | 116 | 105 | 20  | 5  | 15 |
|       | 川辺小学校   | 6   | 1  | 94  | 49  | 45  | 14  | 3  | 11 |
|       | 須釜小学校   | 7   | 1  | 147 | 83  | 64  | 14  | 6  | 8  |
|       | 合計      | 24  | 3  | 462 | 248 | 214 | 48  | 14 | 34 |
| 平成19年 | 玉川第一小学校 | 11  | 1  | 221 | 116 | 105 | 20  | 5  | 15 |
|       | 川辺小学校   | 6   | 1  | 94  | 49  | 45  | 14  | 3  | 11 |
|       | 須釜小学校   | 7   | 1  | 147 | 83  | 64  | 14  | 6  | 8  |
|       | 合計      | 24  | 3  | 462 | 248 | 214 | 48  | 14 | 34 |
| 平成20年 | 玉川第一小学校 | 11  | 1  | 209 | 104 | 105 | 18  | 5  | 13 |
|       | 川辺小学校   | 6   | -  | 79  | 40  | 39  | 11  | 4  | 7  |
|       | 須釜小学校   | 6   | -  | 135 | 72  | 63  | 11  | 3  | 8  |
|       | 合計      | 23  | 1  | 423 | 216 | 207 | 40  | 12 | 28 |
| 平成21年 | 玉川第一小学校 | 10  | 1  | 214 | 108 | 106 | 17  | 7  | 10 |
|       | 川辺小学校   | 6   | -  | 78  | 40  | 38  | 10  | 2  | 8  |
|       | 須釜小学校   | 6   | -  | 135 | 72  | 63  | 10  | 3  | 7  |
|       | 合計      | 22  | 1  | 427 | 220 | 207 | 37  | 12 | 25 |
| 平成22年 | 玉川第一小学校 | 10  | 1  | 211 | 105 | 106 | 16  | 7  | 9  |
|       | 川辺小学校   | 6   | -  | 69  | 32  | 37  | 10  | 2  | 8  |
|       | 須釜小学校   | 6   | -  | 134 | 69  | 65  | 11  | 4  | 7  |
|       | 合計      | 22  | 1  | 414 | 206 | 208 | 37  | 13 | 24 |
| 平成23年 | 玉川第一小学校 | 10  | 1  | 219 | 114 | 105 | 17  | 6  | 11 |
|       | 川辺小学校   | 6   | -  | 70  | 36  | 34  | 9   | 3  | 6  |
|       | 須釜小学校   | 6   | -  | 148 | 76  | 72  | 11  | 5  | 6  |
|       | 合計      | 22  | 1  | 437 | 226 | 211 | 37  | 14 | 23 |
| 平成24年 | 玉川第一小学校 | 10  | -  | 212 | 130 | 82  | 16  | 7  | 9  |
|       | 川辺小学校   | 6   | -  | 66  | 31  | 35  | 10  | 3  | 7  |
|       | 須釜小学校   | 6   | -  | 146 | 78  | 68  | 11  | 4  | 7  |
|       | 合計      | 22  | 0  | 424 | 239 | 185 | 37  | 14 | 23 |

児童数の推移

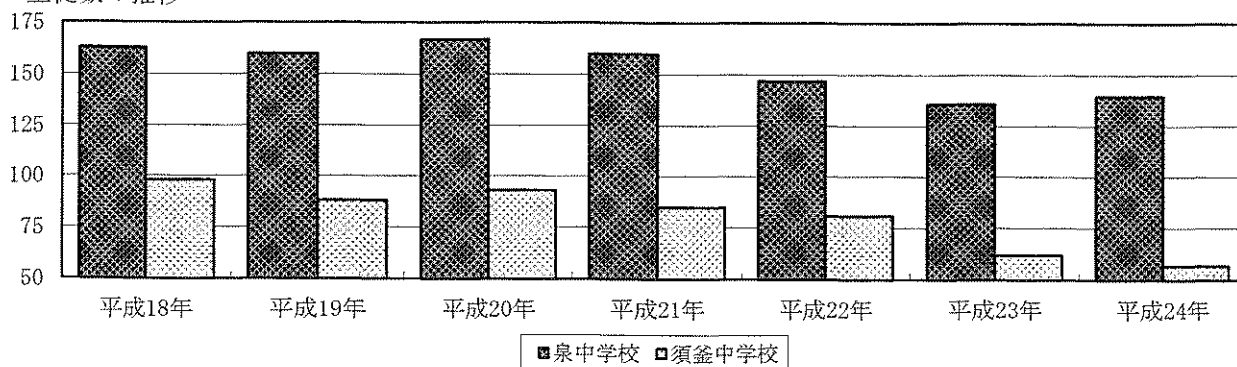


### 3 中学校の概況

(単位:人)各年5月1日

| 年次    | 中学校名  | 学級数 | 特支 | 生徒数 |     |     | 教員数 |    |    |
|-------|-------|-----|----|-----|-----|-----|-----|----|----|
|       |       |     |    | 計   | 男   | 女   | 計   | 男  | 女  |
| 平成18年 | 泉中学校  | 6   | 1  | 163 | 84  | 79  | 17  | 9  | 8  |
|       | 須釜中学校 | 4   | 1  | 98  | 49  | 49  | 14  | 6  | 8  |
|       | 合計    | 10  | 2  | 261 | 133 | 128 | 31  | 15 | 16 |
| 平成19年 | 泉中学校  | 6   | 1  | 160 | 83  | 77  | 17  | 9  | 8  |
|       | 須釜中学校 | 4   | 1  | 88  | 42  | 46  | 14  | 7  | 7  |
|       | 合計    | 10  | 2  | 248 | 125 | 123 | 31  | 16 | 15 |
| 平成20年 | 泉中学校  | 6   | 1  | 167 | 83  | 84  | 14  | 8  | 6  |
|       | 須釜中学校 | 5   | 1  | 93  | 51  | 42  | 13  | 6  | 7  |
|       | 合計    | 11  | 2  | 260 | 134 | 126 | 27  | 14 | 13 |
| 平成21年 | 泉中学校  | 6   | 1  | 160 | 75  | 85  | 14  | 7  | 7  |
|       | 須釜中学校 | 4   | 1  | 85  | 48  | 37  | 12  | 6  | 6  |
|       | 合計    | 10  | 2  | 245 | 123 | 122 | 26  | 13 | 13 |
| 平成22年 | 泉中学校  | 6   | 1  | 147 | 69  | 78  | 14  | 7  | 7  |
|       | 須釜中学校 | 4   | 1  | 81  | 51  | 30  | 11  | 6  | 5  |
|       | 合計    | 10  | 2  | 228 | 120 | 108 | 25  | 13 | 12 |
| 平成23年 | 泉中学校  | 6   | 1  | 136 | 67  | 69  | 15  | 9  | 6  |
|       | 須釜中学校 | 3   | 1  | 62  | 38  | 24  | 10  | 6  | 4  |
|       | 合計    | 9   | 2  | 198 | 105 | 93  | 25  | 15 | 10 |
| 平成24年 | 泉中学校  | 6   | -  | 140 | 79  | 61  | 13  | 8  | 5  |
|       | 須釜中学校 | 3   | 1  | 57  | 32  | 25  | 10  | 6  | 4  |
|       | 合計    | 9   | 1  | 197 | 111 | 86  | 23  | 14 | 9  |

生徒数の推移



#### 4 中学校卒業生の進路状況

(単位:人・%)各年5月1日

| 年 度                |   | 平成20年 | 平成21年 | 平成22年 | 平成23年 | 平成24年 |
|--------------------|---|-------|-------|-------|-------|-------|
| 総 数                | 男 | 41    | 49    | 35    | 49    | 38    |
|                    | 女 | 43    | 40    | 40    | 44    | 39    |
|                    | 計 | 84    | 89    | 75    | 93    | 77    |
| 進 学 者              | 男 | 40    | 49    | 35    | 49    | 38    |
|                    | 女 | 43    | 40    | 40    | 42    | 39    |
|                    | 計 | 83    | 89    | 75    | 91    | 77    |
| 専 修 学 校 等<br>入 学 者 | 男 | -     | -     | -     | -     | -     |
|                    | 女 | -     | -     | -     | 1     | -     |
|                    | 計 | -     | -     | -     | 1     | -     |
| 就 職 者              | 男 | 1     | -     | -     | -     | -     |
|                    | 女 | -     | -     | -     | -     | -     |
|                    | 計 | 1     | -     | -     | -     | -     |
| 無 業 者              | 男 | -     | -     | -     | -     | -     |
|                    | 女 | -     | -     | -     | -     | -     |
|                    | 計 | -     | -     | -     | -     | -     |
| 進 学 率              |   | 98.8  | 100.0 | 100.0 | 97.8  | 100.0 |
| 就 職 率              |   | 1.2   | -     | -     | -     | -     |

資料：学校基本調査

#### 5 体育施設・就業改善センター利用状況

(単位:人)

| 施設名         | 年度 | 平成20年  | 平成21年  | 平成22年  | 平成23年  | 平成24年  |
|-------------|----|--------|--------|--------|--------|--------|
| たまかわ文化体育館   |    | 19,901 | 11,830 | 12,985 | 14,345 | 17,230 |
| 玉川村民体育館     |    | 3,000  | 2,510  | 2,107  | 2,573  | 1,792  |
| 玉川村体育センター   |    | 5,107  | 3,539  | 3,547  | 5,810  | 5,942  |
| 村民グラウンド     |    | 9,305  | 9,844  | 8,588  | 11,210 | 12,236 |
| テニスコート      |    | 545    | 392    | 171    | 385    | 195    |
| 玉川村就業改善センター |    | 6,621  | 5,886  | 4,206  | 4,583  | 4,609  |
| すぱーく玉川      |    | 5,270  | 7,322  | 8,890  | 8,658  | 9,140  |

資料：玉川村公民館

## 6 文化財一覽

| 名 称                                | 指定別   | 種 別     | 指定年月日     | 所 在 地                    |
|------------------------------------|-------|---------|-----------|--------------------------|
| 東福寺舍利石塔                            | 国     | 史 跡     | S10. 6. 7 | 南 須 釜<br>東 福 寺 境 内       |
| 石造五輪塔                              |       | 重要文化財   | S13. 7. 4 | 岩 法 寺                    |
| 川辺八幡神社のさかさ杉                        | 県     | 天然記念物   | S30.12.27 | 川 辺                      |
| 川辺八幡神社本殿一棟一間社流造<br>附棟札6枚           |       | 重要文化財   | S34. 3.17 | 川 辺                      |
| 東福寺木造薬師如来立像一軀<br>附木造両脇侍像二軀十二神将像十二軀 |       | 重要文化財   | S48. 3.23 | 南 須 釜<br>東 福 寺 境 内       |
| 南須釜の念仏踊り                           |       | 無形重要文化財 | S50. 5.30 | 南 須 釜<br>東 福 寺           |
| 首藤石川文書二卷三十四通                       |       | 重要文化財   | S61. 3.31 | 中<br>首藤忠行所蔵              |
| 宮ノ前古墳                              |       | 史 跡     | S63. 3.22 | 川 辺                      |
| 巖峯寺開山碑                             |       | 村       | 有形文化財     | S54.10. 1                |
| 都々古別神社御正体懸仏二面一軀                    | 有形文化財 |         | S62. 6. 1 | 南 須 釜<br>都々古別神社          |
| 弘安供養塔婆一基                           | 有形文化財 |         | S62. 6. 1 | 小 高<br>佐藤忠氏宅地内           |
| 巖峯寺観音堂仁王門一棟                        | 有形文化財 |         | S63.12.20 | 岩 法 寺                    |
| 巖峯寺観音堂仁王像二軀                        | 有形文化財 |         | S63.12.20 | 岩 法 寺                    |
| 巖峯寺観音堂白木馬白一体                       | 有形文化財 |         | S63.12.20 | 脇木馬堂内                    |
| 巖峯寺開山和尚空谷禅師座像一軀                    | 有形文化財 |         | S63.12.20 | 本 堂 内                    |
| 巖峯寺観音山阿彌陀三尊来迎板碑一基                  | 有形文化財 |         | H 2. 6.27 | 観 音 山                    |
| 長慶寺阿彌陀三尊来迎板碑一基                     | 有形文化財 |         | H 2. 6.27 | 本 堂 前                    |
| 矢部家所有<br>阿彌陀三尊来迎板碑一基               | 有形文化財 |         | H 2. 6.27 | 川 辺<br>別 当 宿 墓 地         |
| 仁戸内阿彌陀三尊来迎板碑一基                     | 有形文化財 |         | H 2. 6.27 | 北 須 釜<br>仁 戸 内 阿 彌 陀 堂 内 |
| 川辺八幡神社 大杉                          | 天然記念物 |         | H12. 8.21 | 川 辺<br>八 幡 神 社 境 内       |
| 大寺城跡(山頂部)本丸跡                       | 有形文化財 |         | H12. 8.21 | 南 須 釜<br>都々古別神社境外地       |
| 東福寺銀杏木                             | 天然記念物 |         | H12. 8.21 | 南 須 釜                    |
| 大雷神社社号大額(外縁金箔社名黒漆塗)                | 有形文化財 |         | H12. 8.21 | 小 高<br>大 雷 神 社 内         |
| 大雷神社遷宮棟札                           | 有形文化財 |         | H12. 8.21 | 小 高<br>大 雷 神 社 内         |
| 銅製御正体鏡鋳一面                          | 有形文化財 |         | H18. 3.17 | 南 須 釜<br>都々古別神社          |
| 大般若経六百卷                            | 有形文化財 |         | H18. 3.17 | 竜 崎                      |

資料:村教育委員会

| 名 称                             | 備 考  |
|---------------------------------|--|
| 東福寺舍利石塔                         | 高さ180cm。鎌倉時代の弥勒浄土往生の思想を表現した仏陀の遺骨を納めてある塔。元久2年(1205)造立。                      |
| 石造五輪塔                           | 高さ180cm。国内最古「治承五年丑辛十一月日為源基光口」の銘記があり平安時代末期の造立である。                           |
| 川辺八幡神社のさかさ杉                     | 高さ36m、樹齢1000年以上。樹幹中央部以下は枝が垂れ下がり、形態を異にする。県指定緑の文化財。                          |
| 川辺八幡神社本殿一棟一間社流造 附棟札6枚           | 社殿の建築様式は豪壮な江戸時代初期の風が見られる。当地方の代表的建造物である。                                    |
| 東福寺木造薬師如来立像一軀 附木造両脇侍像二軀十二神将像十二軀 | 薬師如来立像は台座を含めて142cmで宋様式の影響を受けた鎌倉中期の作とみられる。如来像の両脇に日光月光菩薩像二軀と十二神将像が並立している。    |
| 南須釜の念仏踊り                        | 東福寺境内で大寺薬師如来祭の4月3日と、8月14日には檀家新盆家庭を巡り念仏踊りを行なって供養する。南須釜念仏踊り保存会により保存伝承されている。  |
| 首藤石川文書二巻三十四通                    | 主として石川氏宛に周辺諸公から寄せられた中世文書2巻34通。   |
| 宮ノ前古墳                           | 古墳時代後期7世紀前半とみられる切石積横穴式石室の構造をもつ。凝灰岩を刻み表面を滑らかに加工した切石を組立てた権力者の墓と思われる。         |
| 巖峯寺開山碑                          | 台座を含め高さ2.25m。巖峯寺中興開山の僧、空谷禪師の第3回忌供養碑。正面上部に大日如来梵字を刻む。                        |
| 都々古別神社御正体懸仏二面一軀                 | 鏡面に神仏像をはめ込み、神仏習合を具現化し、布教をはかる為に内陣に掲げた。                                      |
| 弘安供養塔婆一基                        | 弘安元年(1278)9月6日の刻銘がある。村内の板碑では最古に属する。  |
| 巖峯寺観音堂仁王門一棟                     | 切妻造り、梁行2間(3.72m)天井を前後二通りとし舟底形に組む複雑な構造。                                     |
| 巖峯寺観音堂仁王像二軀                     | 江戸時代前期の作と推定。作者不明。縁起書には雲慶の作とある。   |
| 巖峯寺観音堂白木馬白一体                    | 木造寄木造。馬頭観音信仰の表れとして江戸時代中期頃の作と推定。  |
| 巖峯寺開山和尚空谷禪師座像一軀                 | 木造寄木造、座高(40.3cm)。「相州鎌倉住、運章作 文化11年(1814)11月」の墨書銘がある。                        |
| 巖峯寺観音山阿彌陀三尊来迎板碑一基               | 阿彌陀三尊来迎像と右下隅に念仏行者座像を刻む。「はたがみさま」と称して、信仰されている。年代不明。                          |
| 長慶寺阿彌陀三尊来迎板碑一基                  | 三尊座像形式で自然石に刻む。上部に阿彌陀如来座像を陽刻し下方に勢至・観音菩薩を線彫とする。                              |
| 矢部家所有 阿彌陀三尊来迎板碑一基               | 蓮花台上に立姿の三尊が刻まれる。中世終末期の像容を思わせる。   |
| 仁戸内阿彌陀三尊来迎板碑一基                  | 左向きの三尊仏が主尊阿彌陀如来を最上位に、そして観音菩薩が右下方に蓮台を捧げ左下方に合掌姿の勢至菩薩の像が刻まれる。阿彌陀堂内にあり、保存状態良好。 |
| 川辺八幡神社 大杉                       | 村内各所に現存する最大の大杉である。推定樹齢800年。県指定緑の文化財。                                       |
| 大寺城跡(山頂部)本丸跡                    | 平安時代中期の山城の本丸跡。眺望が良く公園として整備されている。   |
| 東福寺銀杏木                          | 村内にある銀杏木で最大、幹まわりに乳房状のコブがある。推定樹齢300年。                                       |
| 大雷神社社号大額(外縁金箔社名黒漆塗)             | 拝殿正面に掲げた社号大額は豪壮な作風で、揮毫は明治年間元勲後藤象二郎伯爵による。自由民権運動との関連を有する。                    |
| 大雷神社遷宮棟札                        | 阿武隈川畔雷河原に建っていたが、慶長14年(1609年)の大洪水で社殿流失、翌15年に現在地に遷宮を証する棟札。                   |
| 銅製御正体鏡飯一面                       | かつて国認定の重要美術品であったが、法改正で現在は認定されていない。直径81.8cm、重さ20kg、銅製塗金の御正体の鏡飯である。          |
| 大般若経六百卷                         | 石川地方でも稀な文化財であり、75巻が紛失しているとはいえ、現存する525巻の般若経は文化財としても貴重なものである。                |



# 11 社会福祉

|                       |    |
|-----------------------|----|
| 1 保育所の現況 .....        | 74 |
| 2 放課後児童クラブの現況 .....   | 74 |
| 3 国民年金被保険者数・保険料 ..... | 74 |



1 保育所の現況

平成25年4月現在

| 施設名  | 定員  | 在籍児童数 |       |     |       | 職員数 |
|------|-----|-------|-------|-----|-------|-----|
|      |     | 計     | 3才児未満 | 3才児 | 4歳児以上 |     |
| 泉保育所 | 80人 | 59人   | 30人   | 29人 | 0人    | 6人  |

資料：村健康福祉課

2 放課後児童クラブの現況

平成25年4月現在

| 各施設利用状況    | 定員  | 在籍児童数 | 職員数 |
|------------|-----|-------|-----|
| 玉川放課後児童クラブ | 20人 | 48人   | 4人  |
| 須釜放課後児童クラブ | 20人 | 24人   | 2人  |
| いずみ預かり保育   | 20人 | 42人   | 2人  |
| すがま預かり保育   | 20人 | 25人   | 1人  |

資料：村教育委員会

3 国民年金被保険者数・保険料

(単位：人・％・円)

| 年 度   | 総 数   | 第1号被保険者 |      | 任意加入被保険者 |     | 第3号被保険者 |      | り<br>保 険 料<br>( 年 額 |
|-------|-------|---------|------|----------|-----|---------|------|---------------------|
|       |       | 構成比     | 構成比  | 構成比      | 構成比 |         |      |                     |
| 平成14年 | 1,780 | 1,410   | 79.2 | 2        | 0.1 | 368     | 20.7 | 159,600             |
| 15    | 1,807 | 1,438   | 79.5 | 1        | 0.1 | 368     | 20.4 | 159,600             |
| 16    | 1,798 | 1,424   | 79.2 | 1        | 0.1 | 373     | 20.7 | 159,600             |
| 17    | 1,803 | 1,432   | 79.4 | 1        | 0.1 | 370     | 20.5 | 162,960             |
| 18    | 1,752 | 1,368   | 78.1 | 1        | 0.1 | 383     | 21.9 | 166,320             |
| 19    | 1,659 | 1,284   | 77.4 | 3        | 0.2 | 372     | 22.4 | 169,200             |
| 20    | 1,640 | 1,277   | 77.9 | 5        | 0.3 | 358     | 21.8 | 172,920             |
| 21    | 1,640 | 1,268   | 77.3 | 7        | 0.4 | 365     | 22.3 | 175,920             |
| 22    | 1,537 | 1,166   | 75.9 | 7        | 0.4 | 364     | 23.7 | 181,200             |
| 23    | 1,485 | 1,116   | 75.2 | 7        | 0.5 | 342     | 23.0 | 180,240             |

資料：村住民税務課

## 12 保健・衛生

|    |                     |    |
|----|---------------------|----|
| 1  | 医療施設数               | 76 |
| 2  | 医療従事者数              | 76 |
| 3  | 後期高齢者医療給付状況         | 77 |
| 4  | 国民健康保険高額療養費支給状況（一般） | 77 |
| 5  | 国民健康保険高額療養費支給状況（退職） | 77 |
| 6  | 国民健康保険加入状況          | 78 |
| 7  | 国民健康保険給付状況          | 78 |
| 8  | 介護保険第1号被保険者数        | 79 |
| 9  | 要介護（要支援）認定者数        | 79 |
| 10 | 施設介護サービス受給者数        | 79 |
| 11 | 居宅介護（支援）サービス受給者数    | 79 |
| 12 | 介護保険給付状況            | 80 |
| 13 | 地域包括支援センター（介護予防支援）  | 80 |

1 医療施設数

各年12月末現在

| 年次    | 総施設数 | 病院数 | 医院・診療所数 | 歯科診療所 |
|-------|------|-----|---------|-------|
| 平成15年 | 7    | -   | 5       | 2     |
| 16    | 8    | -   | 6       | 2     |
| 17    | 8    | -   | 6       | 2     |
| 18    | 8    | -   | 6       | 2     |
| 19    | 7    | -   | 5       | 2     |
| 20    | 6    | -   | 4       | 2     |
| 21    | 6    | -   | 4       | 2     |
| 22    | 6    | -   | 4       | 2     |
| 23    | 6    | -   | 4       | 2     |
| 24    | 6    | -   | 4       | 2     |

資料：県中保健福祉事務所

2 医療従事者数

(単位：人) 各年12月末現在

| 年次    | 総数 | 医師 | 歯科医師 | 薬剤師 | 助産師 | 看護師 | 保健師 |
|-------|----|----|------|-----|-----|-----|-----|
|       | 人  | 人  | 人    | 人   | 人   | 人   | 人   |
| 平成10年 | 18 | 3  | 3    | 7   | 0   | 2   | 3   |
| 12    | 18 | 3  | 3    | 7   | 0   | 2   | 3   |
| 14    | 24 | 2  | 3    | 10  | 0   | 6   | 3   |
| 16    | 26 | 3  | 3    | 7   | 0   | 10  | 3   |
| 18    | 31 | 2  | 4    | 9   | 0   | 13  | 3   |
| 20    | 26 | 2  | 3    | 7   | 0   | 11  | 3   |
| 22    | 26 | 2  | 3    | 8   | 0   | 10  | 3   |
| 24    |    |    |      | 未公表 |     |     |     |

資料：県中保健福祉事務所

※隔年調査である

※就業地別

※医師・歯科医師・薬剤師調査、看護職員就業届出状況より

### 3 後期高齢者医療給付状況

| 年度     | 対象者数  | 件数     | 給付費総額       | 1人当たりの<br>給付額 |
|--------|-------|--------|-------------|---------------|
|        | 人     | 件      | 円           | 円             |
| 平成21年度 | 1,012 | 28,822 | 663,795,161 | 655,924       |
| 22     | 1,024 | 29,846 | 709,052,544 | 692,434       |
| 23     | 1,036 | 28,668 | 774,360,558 | 747,452       |

資料：福島県後期高齢者医療広域連合

### 4 国民健康保険高額療養費支給状況（一般）

|       | 平成19年度 |        | 平成20年度 |        | 平成21年度 |        | 平成22年度 |        | 平成23年度 |        |
|-------|--------|--------|--------|--------|--------|--------|--------|--------|--------|--------|
|       | 件数     | 高額療養費  | 件数     | 高額療養費  | 件数     | 高額療養費  | 件数     | 高額療養費  | 件数     | 高額療養費  |
|       | 件      | 千円     | 件      | 千円     | 件      | 千円     | 件      | 千円     | 件      | 千円     |
| 世帯合算分 | 34     | 1,490  | 1      | 17     | 13     | 531    | 16     | 263    | 9      | 167    |
| 多数該当分 | 3      | 528    | 0      | 0      | 8      | 344    | 1      | 7      | 3      | 65     |
| その他   | 31     | 962    | 1      | 17     | 5      | 187    | 15     | 256    | 6      | 102    |
| 多数該当分 | 192    | 13,214 | 130    | 10,292 | 173    | 14,435 | 143    | 11,836 | 143    | 12,312 |
| 長期疾病分 | 53     | 5,857  | 62     | 5,831  | 92     | 6,264  | 88     | 4,995  | 72     | 6,310  |
| その他   | 130    | 17,363 | 322    | 30,492 | 389    | 36,675 | 256    | 23,073 | 353    | 35,697 |
| 合計    | 409    | 37,924 | 515    | 46,632 | 667    | 57,905 | 503    | 40,167 | 577    | 54,486 |

資料：村健康福祉課

### 5 国民健康保険高額療養費支給状況（退職）

|       | 平成19年度 |       | 平成20年度 |       | 平成21年度 |       | 平成22年度 |       | 平成23年度 |       |
|-------|--------|-------|--------|-------|--------|-------|--------|-------|--------|-------|
|       | 件数     | 高額療養費 | 件数     | 高額療養費 | 件数     | 高額療養費 | 件数     | 高額療養費 | 件数     | 高額療養費 |
|       | 件      | 千円    | 件      | 千円    | 件      | 千円    | 件      | 千円    | 件      | 千円    |
| 世帯合算分 | 13     | 499   | 1      | 33    | 0      | 0     | 1      | 32    | 0      | 0     |
| 多数該当分 | 0      | 0     | 1      | 33    | 0      | 0     | 1      | 32    | 0      | 0     |
| その他   | 13     | 499   | 0      | 0     | 0      | 0     | 0      | 0     | 0      | 0     |
| 多数該当分 | 11     | 553   | 10     | 238   | 9      | 555   | 13     | 1,344 | 5      | 439   |
| 長期疾病分 | 36     | 4,393 | 11     | 662   | 0      | 0     | 21     | 1,378 | 29     | 2,087 |
| その他   | 20     | 2,900 | 12     | 1,734 | 27     | 2,476 | 27     | 2,083 | 16     | 2,881 |
| 合計    | 80     | 8,345 | 34     | 2,667 | 36     | 3,031 | 62     | 4,837 | 50     | 5,407 |

資料：村健康福祉課

6 国民健康保険加入状況

(単位:世帯・%・人)

| 年度     | 被保険者世帯数 |       | 被保険者数 |       |
|--------|---------|-------|-------|-------|
|        |         | 加入率   |       | 加入率   |
| 平成18年度 | 1,214   | 60.09 | 3,066 | 40.05 |
| 19     | 1,211   | 59.71 | 2,980 | 39.64 |
| 20     | 1,056   | 51.94 | 2,285 | 30.57 |
| 21     | 1,054   | 51.71 | 2,190 | 29.79 |
| 22     | 1,048   | 51.02 | 2,165 | 29.75 |
| 23     | 1,059   | 51.18 | 2,150 | 30.01 |
| 24     | 1,062   | 51.08 | 2,123 | 29.96 |

※ H25. 4.1現在  
住基世帯数2,079世帯  
人口 7,085人

資料:村健康福祉課

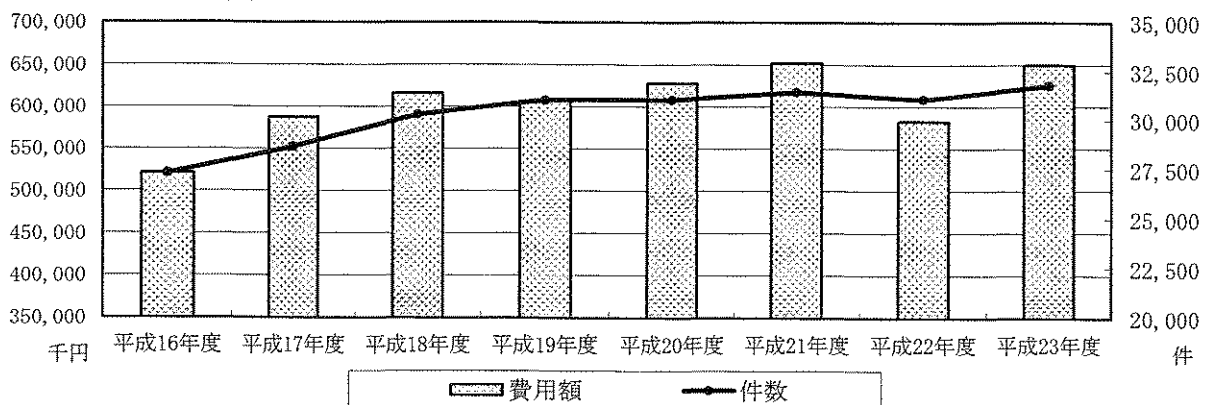
7 国民健康保険給付状況

(単位:件・千円)

| 年 度    | 件 数    | 費 用 額   | 内 訳            |                  |           |        |        |
|--------|--------|---------|----------------|------------------|-----------|--------|--------|
|        |        |         | 保 険 者<br>負 担 分 | 被 保 険 者<br>負 担 分 | 他 法 負 担 分 |        |        |
|        |        |         |                |                  | 他法優先      | 国保優先   |        |
| 平成16年度 | 27,326 | 521,083 | 377,521        | 135,141          | -         | 8,421  |        |
| 17     | 28,677 | 587,469 | 430,444        | 149,106          | -         | 7,919  |        |
| 18     | 30,316 | 616,124 | 456,032        | 153,099          | -         | 6,992  |        |
| 19     | 31,062 | 607,077 | 455,362        | 145,591          | -         | 6,124  |        |
| 20     | 31,071 | 628,368 | 466,663        | 146,705          | -         | 15,000 |        |
| 21     | 31,478 | 652,713 | 475,696        | 160,032          | -         | 16,986 |        |
| 22     | 31,104 | 582,581 | 426,519        | 141,091          | -         | 14,971 |        |
| 23     | 一般     | 28,997  | 595,776        | 441,776          | 137,988   | -      | 16,013 |
|        | 退職     | 2,813   | 54,799         | 38,491           | 15,934    | -      | 373    |
|        | 計      | 31,810  | 650,575        | 480,267          | 153,922   | -      | 16,386 |

資料:村健康福祉課

国民健康保険給付状況



## 8 介護保険第1号被保険者数

(単位:世帯・%・人)各年12月末現在

| 年 度    | 65歳以上75歳未満 | 75歳以上 | 合 計   |
|--------|------------|-------|-------|
| 平成20年度 | 745        | 942   | 1,687 |
| 21     | 730        | 970   | 1,700 |
| 22     | 687        | 999   | 1,686 |
| 23     | 660        | 1,020 | 1,680 |
| 24     | 677        | 1,020 | 1,697 |

資料:村健康福祉課

## 9 要介護(要支援)認定者数

(単位:人)各年12月末現在

| 年 度    | 要支援 | 要支援1 | 要支援2 | 経過的<br>要介護 | 要介護1 | 要介護2 | 要介護3 | 要介護4 | 要介護5 | 合 計 |
|--------|-----|------|------|------------|------|------|------|------|------|-----|
| 平成20年度 | -   | 28   | 34   | -          | 30   | 20   | 38   | 27   | 46   | 223 |
| 21     | -   | 26   | 42   | -          | 36   | 27   | 29   | 32   | 48   | 240 |
| 22     | -   | 32   | 40   | -          | 41   | 37   | 29   | 32   | 49   | 260 |
| 23     | -   | 37   | 39   | -          | 44   | 43   | 30   | 28   | 48   | 269 |
| 24     | -   | 38   | 44   | -          | 50   | 51   | 37   | 32   | 46   | 298 |

資料:村健康福祉課

## 10 施設介護サービス受給者数

(単位:人)各年12月末現在

| 年 度    | 介護老人福祉施設 | 介護老人保健施設 | 介護療養型施設 | 合 計 |
|--------|----------|----------|---------|-----|
| 平成20年度 | 32       | 7        | 2       | 41  |
| 21     | 32       | 11       | 2       | 45  |
| 22     | 34       | 13       | 1       | 48  |
| 23     | 37       | 13       | 1       | 51  |
| 24     | 37       | 20       | 2       | 59  |

資料:村健康福祉課

## 11 居宅介護(介護予防)サービス受給者数

(単位:人)各年12月末現在

| 年 度    | 要支援 | 要支援1 | 要支援2 | 経過的<br>要介護 | 要介護1 | 要介護2 | 要介護3 | 要介護4 | 要介護5 | 合 計 |
|--------|-----|------|------|------------|------|------|------|------|------|-----|
| 平成20年度 | -   | 19   | 26   | -          | 21   | 19   | 24   | 15   | 14   | 138 |
| 21     | -   | 15   | 27   | -          | 20   | 24   | 16   | 20   | 15   | 137 |
| 22     | -   | 18   | 29   | -          | 25   | 23   | 18   | 19   | 8    | 140 |
| 23     | -   | 18   | 22   | -          | 25   | 25   | 17   | 15   | 16   | 138 |
| 24     | -   | 21   | 30   | -          | 28   | 36   | 19   | 14   | 9    | 157 |

資料:村健康福祉課

## 12 介護保険給付状況

(単位:円)

| 年 度    | 介護サービス<br>等諸費 | 介護予防(支<br>援)サービス<br>等諸費 | 審査支払<br>手数料 | 高額介護<br>サービス等諸費 | 特定入所者<br>介護サービス等費 | 合 計         |
|--------|---------------|-------------------------|-------------|-----------------|-------------------|-------------|
| 平成20年度 | 244,042,809   | 17,834,544              | 404,400     | 5,091,333       | 13,616,620        | 280,989,706 |
| 21     | 258,351,944   | 20,235,294              | 412,080     | 5,283,077       | 13,623,030        | 297,905,425 |
| 22     | 273,723,500   | 21,554,936              | 431,040     | 6,022,086       | 13,906,890        | 315,638,452 |
| 23     | 296,050,915   | 21,493,382              | 444,640     | 6,210,693       | 14,355,940        | 338,555,570 |
| 24     | 328,680,896   | 23,434,475              | 446,025     | 7,013,785       | 15,484,330        | 375,239,511 |

資料：村健康福祉課

## 13 地域包括支援センター（介護予防支援）

(単位:円)

| 年 度    | 介 護 予 防 支 援 |            |
|--------|-------------|------------|
|        | 件 数 ( 延 )   | サービス収入額    |
| 平成22年度 | 514 件       | 2,176,560円 |
| 23     | 516 件       | 2,152,920円 |
| 24     | 587 件       | 2,508,440円 |

資料：村健康福祉課

# 13 災害・治安

|   |             |    |
|---|-------------|----|
| 1 | 交通事故死傷者発生件数 | 82 |
| 2 | 交通違反件数      | 82 |
| 3 | 曜日別事故発生状況   | 83 |
| 4 | 時間帯別事故発生状況  | 83 |
| 5 | 救急車出動件数     | 84 |
| 6 | 火災発生件数・損害額  | 85 |
| 7 | 原因別火災発生件数   | 86 |



1 交通事故死傷者発生件数

(単位:件・人・%)

| 年次    | 発生件数   |    |      | 死者  |   |      | 傷者     |    |      |
|-------|--------|----|------|-----|---|------|--------|----|------|
|       | 県      | 村  | 比率   | 県   | 村 | 比率   | 県      | 村  | 比率   |
| 平成18年 | 13,627 | 33 | 0.24 | 136 | - | 0.00 | 17,353 | 49 | 0.28 |
| 19    | 12,744 | 51 | 0.40 | 121 | 1 | 0.83 | 16,245 | 74 | 0.46 |
| 20    | 11,717 | 39 | 0.33 | 113 | 1 | 0.88 | 14,659 | 58 | 0.40 |
| 21    | 11,287 | 35 | 0.31 | 101 | - | 0.00 | 14,241 | 44 | 0.31 |
| 22    | 10,665 | 34 | 0.32 | 112 | 1 | 0.89 | 13,253 | 37 | 0.28 |
| 23    | 9,618  | 13 | 0.14 | 94  | 1 | 1.06 | 11,855 | 18 | 0.15 |

資料：福島県警察本部「交通白書」

2 交通違反件数

(単位:件・人)

| 年次    | 信号無視 | 最高速度 | 通 追 | 区 越 | 歩 行 者 等<br>妨 害 等 | 一 時<br>不 停 止 | 酒 酔 い |
|-------|------|------|-----|-----|------------------|--------------|-------|
| 平成18年 | -    | -    | -   | 2   | -                | -            | -     |
| 19    | 1    | -    | -   | 1   | -                | 2            | 2     |
| 20    | 1    | -    | -   | 2   | -                | -            | -     |
| 21    | 1    | -    | -   | -   | -                | -            | 1     |
| 22    | 3    | -    | -   | 1   | 1                | -            | -     |
| 23    | -    | -    | -   | 1   | -                | -            | -     |

| 年次    | 優先通行<br>障 害 等 | 交 差 点<br>安 全 進 行 | 前 不 注 意 | 無 免 許 | 飲 酒 運 転 |
|-------|---------------|------------------|---------|-------|---------|
| 平成18年 | -             | 2                | 16      | -     | -       |
| 19    | 3             | 1                | 21      | -     | 4       |
| 20    | 1             | 1                | 18      | 1     | -       |
| 21    | -             | -                | 17      | -     | 1       |
| 22    | -             | 1                | 18      | -     | -       |
| 23    | 1             | 3                | 3       | -     | -       |

資料：福島県警察本部「交通白書」

### 3 曜日別事故発生状況

(単位:件・人)

|       | 日 曜 |    |    | 月 曜 |    |    | 火 曜 |    |    | 水 曜 |    |    | 木 曜 |    |    | 金 曜 |    |    | 土 曜 |    |    |
|-------|-----|----|----|-----|----|----|-----|----|----|-----|----|----|-----|----|----|-----|----|----|-----|----|----|
|       | 件数  | 死者 | 傷者 | 件数  | 死者 | 傷者 | 件数  | 死者 | 傷者 | 件数  | 死者 | 傷者 | 件数  | 死者 | 傷者 | 件数  | 死者 | 傷者 | 件数  | 死者 | 傷者 |
| 平成18年 | 5   |    | 8  | 6   |    | 10 | 3   |    | 3  | 7   |    | 10 | 2   |    | 5  | 4   |    | 4  | 6   |    | 9  |
| 19    | 6   |    | 11 | 9   | 1  | 11 | 5   |    | 6  | 7   |    | 11 | 5   |    | 6  | 13  |    | 19 | 6   |    | 10 |
| 20    | 2   |    | 11 | 6   |    | 10 | 7   |    | 10 | 4   |    | 4  | 7   |    | 7  | 7   |    | 8  | 6   | 1  | 8  |
| 21    | 5   |    | 9  | 7   |    | 7  | 7   |    | 9  | 2   |    | 2  | 3   |    | 3  | 7   |    | 7  | 4   |    | 7  |
| 22    | 3   |    | 3  | 2   | 1  | 2  | 3   |    | 3  | 5   |    | 6  | 6   |    | 6  | 8   |    | 9  | 7   |    | 8  |
| 23    | 1   |    | 2  | 5   | 1  | 4  | 2   |    | 3  | 1   |    | 1  | 4   |    | 8  |     |    |    |     |    |    |

資料：福島県警察本部「交通白書」

### 4 時間帯別事故発生状況

(単位:件・人)

|       | 0~2 |    |    | 2~4 |    |    | 4~6 |    |    | 6~8 |    |    | 8~10 |    |    | 10~12 |    |    | 12~14 |    |    |
|-------|-----|----|----|-----|----|----|-----|----|----|-----|----|----|------|----|----|-------|----|----|-------|----|----|
|       | 件数  | 死者 | 傷者 | 件数  | 死者 | 傷者 | 件数  | 死者 | 傷者 | 件数  | 死者 | 傷者 | 件数   | 死者 | 傷者 | 件数    | 死者 | 傷者 | 件数    | 死者 | 傷者 |
| 平成18年 |     |    |    |     |    |    | 1   |    | 1  | 5   |    | 10 | 3    |    | 4  | 7     |    | 11 | 4     |    | 6  |
| 19    | 1   |    | 1  | 1   |    | 1  | 3   |    | 3  | 7   |    | 11 | 7    |    | 14 | 5     |    | 6  | 7     |    | 9  |
| 20    |     |    |    |     |    |    |     |    |    | 4   |    | 4  | 6    |    | 9  | 10    |    | 11 | 2     |    | 5  |
| 21    | 1   |    | 1  |     |    |    | 1   |    | 1  | 5   |    | 6  | 4    |    | 5  | 4     |    | 8  | 4     |    | 6  |
| 22    |     |    |    |     |    |    | 1   |    | 1  | 3   |    | 3  | 3    |    | 4  | 3     |    | 4  | 4     |    | 4  |
| 23    |     |    |    |     |    |    |     |    |    | 3   |    | 4  | 3    |    | 3  |       |    |    | 1     |    | 1  |

|       | 14~16 |    |    | 16~18 |    |    | 18~20 |    |    | 20~22 |    |    | 22~24 |    |    |
|-------|-------|----|----|-------|----|----|-------|----|----|-------|----|----|-------|----|----|
|       | 件数    | 死者 | 傷者 | 件数    | 死者 | 傷者 | 件数    | 死者 | 傷者 | 件数    | 死者 | 傷者 | 件数    | 死者 | 傷者 |
| 平成18年 | 3     |    | 4  | 5     |    | 6  | 2     |    | 3  | 2     |    | 3  | 1     |    | 1  |
| 19    | 4     |    | 8  | 6     | 1  | 7  | 8     |    | 11 | 2     |    | 3  |       |    |    |
| 20    | 6     | 1  | 11 | 8     |    | 15 | 3     |    | 3  |       |    |    |       |    |    |
| 21    | 2     |    | 2  | 10    |    | 11 | 4     |    | 4  |       |    |    |       |    |    |
| 22    | 8     | 1  | 8  | 5     |    | 5  | 3     |    | 3  | 1     |    | 1  | 3     |    | 4  |
| 23    |       |    |    | 3     | 1  | 6  | 1     |    | 1  | 1     |    | 2  | 1     |    | 1  |

資料：福島県警察本部「交通白書」

5 救急車出動件数

(単位:件)

|         | 平成18年 | 平成19年   | 平成20年 | 平成21年 | 平成22年    | 平成23年   |
|---------|-------|---------|-------|-------|----------|---------|
| 総 数     | 225   | 163 (1) | 261   | 243   | 259 (13) | 270     |
| 火 災     | -     | -       | -     | -     | -        | -       |
| 自 然 災 害 | -     | -       | -     | -     | -        | 1       |
| 水 難     | -     | 1       | -     | -     | -        | -       |
| 交 通     | 19    | 18      | 26    | 24    | 20 (2)   | 22 (2)  |
| 労 働 災 害 | 2     | 2 (1)   | 6     | 4     | -        | 8       |
| 運 動 競 技 | 2     | 3       | 1     | -     | -        | 2       |
| 一 般 負 傷 | 22    | 15      | 22    | 19    | 28       | 36 (3)  |
| 加 害     | 2     | -       | 2     | -     | -        | 1       |
| 自 損 行 為 | 4     | 1       | 4     | 4     | 7 (3)    | 3       |
| 急 病     | 126   | 85      | 153   | 135   | 165 (8)  | 159 (7) |
| その他     |       |         |       |       |          |         |
| 転院搬送    | 48    | 38      | 47    | 56    | 39       | 38      |
| 医師搬送    | -     | -       | -     | 1     | -        | -       |
| 資器材輸送   | -     | -       | -     | -     | -        | -       |
| その他     | -     | -       | -     | -     | -        | -       |

資料：須賀川地方広域消防組合「消防年報」

※ ( ) は不搬送

6 火災発生件数・損害額

(単位:件・人・千円)

| 年次    | 火災発生件 |    |    |    |     | 焼損面積                |     |       | 損害見積額  |        |       |     |       |     |
|-------|-------|----|----|----|-----|---------------------|-----|-------|--------|--------|-------|-----|-------|-----|
|       | 計     | 建物 | 車両 | 林野 | その他 | 建物(m <sup>2</sup> ) |     | 林野(a) | 計      | 建物     |       | 林野  | 車両    | その他 |
|       |       |    |    |    |     | 延面積                 | 表面積 |       |        | 建築物    | 収容物   |     |       |     |
| 平成18年 | 9     | 3  | 1  | 4  | 1   | 97                  | 1   | 22    | 3,514  | 1,605  | 1,561 | 129 | 219   |     |
| 19    | 5     | 3  |    | 1  | 1   | 391                 | 11  | 22    | 25,449 | 23,135 | 2,283 | 31  |       |     |
| 20    | 5     | 1  | 2  | 1  | 1   |                     |     | 8     | 2,925  | 6      | 3     |     | 2,916 |     |
| 21    | 3     | 1  | 1  | 1  |     |                     |     | 4     | 220    | 150    |       |     | 70    |     |
| 22    | 5     | 3  |    | 1  | 1   | 377                 |     |       | 16,404 | 15,238 | 1,079 |     | 2,067 |     |
| 23    | 5     | 1  |    | 2  | 2   | 197                 |     | 80    | 12,509 | 12,047 | 462   |     |       |     |

| 年次    | 焼損棟数   |        |         |        |        |        |         |        | り災世帯   |        |        | り<br>災<br>人<br>員 | 死傷者    |        |
|-------|--------|--------|---------|--------|--------|--------|---------|--------|--------|--------|--------|------------------|--------|--------|
|       | 火元棟    |        |         |        | 延焼棟    |        |         |        | 全<br>損 | 半<br>損 | 小<br>損 |                  | 傷<br>者 | 死<br>亡 |
|       | 全<br>焼 | 半<br>焼 | 部分<br>焼 | ぼ<br>や | 全<br>焼 | 半<br>焼 | 部分<br>焼 | ぼ<br>や |        |        |        |                  |        |        |
| 平成18年 | 1      |        | 2       |        |        |        |         | 1      | 1      |        | 2      | #                |        | 1      |
| 19    | 2      |        | 1       |        | 1      |        |         |        | 2      |        | 1      | #                | 2      |        |
| 20    |        |        |         | 1      |        |        |         |        |        |        | 1      | 2                |        |        |
| 21    |        |        | 1       |        |        |        |         |        |        |        |        |                  |        |        |
| 22    | 3      |        |         |        |        |        |         |        | 1      |        |        | 3                |        | 1      |
| 23    | 1      |        |         |        | 2      |        |         |        | 1      |        |        | 3                |        |        |

資料：須賀川地方広域消防組合「消防年報」

## 7 原因別火災発生件数

(単位:件)

|               | 平成18年 | 平成19年 | 平成20年 | 平成21年 | 平成22年 | 平成23年 |
|---------------|-------|-------|-------|-------|-------|-------|
| 総 数           | 9     | 5     | 5     | 3     | 6     | 5     |
| たばこ           | 1     |       |       |       | 1     |       |
| たき火等          | 3     | 3     | 1     | 1     | 1     | 3     |
| 火遊び           |       |       |       |       |       |       |
| ガステーブル        |       |       |       |       |       |       |
| こんろ           |       | 1     | 1     |       |       |       |
| 放 火           | 1     |       |       |       |       |       |
| 風 呂           |       |       |       |       | 1     |       |
| こたつ           |       |       |       |       |       |       |
| ストーブ          |       | 1     |       |       | 1     |       |
| 放火の疑い         |       |       |       |       |       |       |
| 煙突・煙道         |       |       |       |       |       | 1     |
| 電灯・電話<br>等の配線 |       |       |       |       |       |       |
| そ の 他         | 2     |       | 3     | 2     | 1     |       |
| 不 明           | 2     |       |       |       | 1     | 1     |
| 調 査 中         |       |       |       |       |       |       |

資料：須賀川地方広域消防組合「消防年報」

# 14 村民所得

|                          |    |
|--------------------------|----|
| 1 総生産 .....              | 88 |
| 2 分配所得 .....             | 90 |
| 3 家計所得 .....             | 91 |
| 4 県内各市町村の1人当たり分配所得 ..... | 92 |
| 5 県内各市町村の1人当たり家計所得 ..... | 92 |

# 1 総生産

| 産業分類            | 平成20年度 |       | 平成21年度 |         |       |
|-----------------|--------|-------|--------|---------|-------|
|                 | 実数     | 構成比   | 実数     | 対前年度増加率 | 構成比   |
| 総数              | 32,638 | 100.0 | 31,444 | △ 3.7   | 100.0 |
| 第1次産業           | 1,490  | 3.2   | 1,596  | 7.1     | 5.1   |
| 農林水産業           | 1,490  | 3.2   | 1,596  | 7.1     | 5.1   |
| 第2次産業           | 18,464 | 54.5  | 17,144 | △ 7.1   | 54.5  |
| 鉱業              | 19     | 0.0   | 7      | △ 65.0  | 0.0   |
| 製造業             | 15,929 | 47.6  | 13,928 | △ 12.6  | 44.3  |
| 建設業             | 2,516  | 6.8   | 3,209  | 27.6    | 10.2  |
| 第3次産業           | 12,533 | 42.8  | 12,574 | 0.3     | 40.0  |
| 電気・ガス・水道        | 152    | 0.3   | 186    | 22.3    | 0.6   |
| 卸売・小売業          | 1,063  | 3.1   | 1,115  | 4.9     | 3.5   |
| 金融・保険業          | 616    | 2.9   | 642    | 4.1     | 2.0   |
| 不動産業            | 2,618  | 8.7   | 2,691  | 2.8     | 8.6   |
| 運輸業             | 1,757  | 6.9   | 1,413  | △ 19.6  | 4.5   |
| 情報通信業           | 388    | 8.5   | 554    | 42.9    | 1.8   |
| サービス業           | 2,126  |       | 2,201  | 3.5     | 7.0   |
| 政府サービス生産者       | 3,619  | 11.9  | 3,583  | △ 1.0   | 11.4  |
| 対家計民間非営利サービス生産者 | 194    | 0.7   | 188    | △ 2.8   | 0.6   |
| 輸入品に課される税・関税等   | 152    | 0.5   | 130    | △ 14.5  | 0.4   |

資料：福島県市町村民経済計算年報（平成22（2010）年版）

経済活動別内訳には帰属利子等を含むため、第1～3次産業の計は市町村総生産と一致しない。  
 経済活動別内訳は、県民経済計算の値を、従業者数などの分割指標を用いて各市町村に按分したものであり、個別事業所の営業利益を意味するものではない。

(単位:百万円・%)

| 産 業 分 類             | 平 成 22 年 度 |             |       |
|---------------------|------------|-------------|-------|
|                     | 実 数        | 対前年度<br>増加率 | 構成比   |
| 総 数                 | 29,315     | △ 6.8       | 100.0 |
| 第1次産業               | 1,711      | 7.2         | 5.8   |
| 農 林 水 産 業           | 1,711      | 7.2         | 5.8   |
| 第2次産業               | 14,783     | △ 13.8      | 50.4  |
| 鉱 業                 | 6          | △ 4.0       | 0.0   |
| 製 造 業               | 12,835     | △ 7.8       | 43.8  |
| 建 設 業               | 1,941      | △ 39.5      | 6.6   |
| 第3次産業               | 12,686     | 0.9         | 43.3  |
| 電 気・ガ 斯・水 道         | 183        | △ 1.8       | 0.6   |
| 卸 売・小 売 業           | 1,193      | 7.0         | 4.1   |
| 金 融・保 険 業           | 633        | △ 1.4       | 2.2   |
| 不 動 産 業             | 2,712      | 0.8         | 9.3   |
| 運 輸 業               | 1,474      | 4.3         | 5.0   |
| 情 報 通 信 業           | 556        | 0.3         | 1.9   |
| サ ー ビ ス 業           | 2,221      | 0.9         | 7.6   |
| 政府サービス生産者           | 3,512      | △ 2.0       | 12.0  |
| 対家計民間非営利<br>サービス生産者 | 203        | 7.8         | 0.7   |
| 輸入品に課される税<br>・関税等   | 135        | 4.1         | 0.5   |



## 2 分配所得

(単位:百万円)

| 区 分                              | 実 数    |        |        | 構 成 比  |        |        | 増加率<br>21/20年度 |
|----------------------------------|--------|--------|--------|--------|--------|--------|----------------|
|                                  | 平成20年度 | 平成21年度 | 平成22年度 | 平成20年度 | 平成21年度 | 平成22年度 |                |
| 村民所得                             | 18,652 | 16,998 | 17,768 | 100    | 100    | 100    | 4.5            |
| 1. 雇用者報酬                         | 10,805 | 9,789  | 10,045 | 57.9   | 57.6   | 56.5   | 2.6            |
| 賃金・俸給                            | 9,207  | 8,310  | 8,540  | 49.4   | 48.9   | 48.1   | 2.8            |
| 雇主の社会負担                          | 1,598  | 1,479  | 1,504  | 8.6    | 8.7    | 8.5    | 1.7            |
| 2. 財 産 所 得<br>(非企業部門)            | 895    | 843    | 766    | 4.8    | 5.0    | 4.3    | △ 9.1          |
| 一般政府                             | 7      | △ 18   | △ 59   | 0.0    | △ 0.1  | △ 0.3  | △ 224.3        |
| 家計                               | 879    | 851    | 816    | 4.7    | 5.0    | 4.6    | △ 4.2          |
| 対家計民間<br>非営利団体                   | 9      | 10     | 10     | 0.0    | 0.1    | 0.1    | 0.8            |
| 3. 企 業 所 得<br>(法人企業の<br>分配所得受払後) | 6,952  | 6,366  | 6,957  | 37.3   | 37.5   | 39.2   | 9.3            |
| 卸売・小売業                           | 5,053  | 4,416  | 4,887  | 27.1   | 26.0   | 27.5   | 10.6           |
| 公的企業                             | △ 115  | △ 123  | △ 107  | △ 0.6  | △ 0.7  | △ 0.6  | 13.6           |
| 個人企業                             | 2,013  | 2,073  | 2,177  | 10.8   | 12.2   | 12.3   | 5.0            |
| 1人当たり村民所得<br>(千円)                | 2,505  | 2,309  | 2,457  |        |        |        |                |
| 県を100とした<br>所得水準                 | 95.9   | 92.4   | 95.0   |        |        |        |                |

資料：福島県市町村経済計算年報（平成22年（2010）度版）

## 3 家計所得

(単位:百万円)

| 区 分                | 実 数    |        |        |
|--------------------|--------|--------|--------|
|                    | 平成20年度 | 平成21年度 | 平成22年度 |
| 村民家計所得             | 17,263 | 16,432 | 16,812 |
| 雇用者報酬              | 10,805 | 9,789  | 10,045 |
| 家計の財産所得            | 879    | 851    | 816    |
| 個人企業所得<br>(持ち家を含む) | 2,013  | 2,073  | 2,177  |
| 現物社会移転<br>以外の社会給付  | 3,768  | 3,913  | 4,037  |
| その他の<br>経常移転(純)    | △ 202  | △ 196  | △ 263  |
| 1人当たり家計所得<br>(千円)  | 2,319  | 2,232  | 2,325  |

資料：福島県市町村民経済計算年報（平成22年（2010）度版）

(注) 市町村民家計所得は、福島県市町村民経済計算独自の概念である。

ここで定義した市町村民家計所得は、実所得そのものではない。

市町村民所得のうち家計（個人及び個人企業）が受け取る所得に、現物社会移転以外の社会給付（年金等）とその他の経常移転（非保険の受取から支払を除いた純増分等）を加えている。

#### 4 県内各市町村の1人当たりの分配所得

| 順位     | 平成22年度 |                 |                      |                 |            |
|--------|--------|-----------------|----------------------|-----------------|------------|
|        | 市町村名   | 1人当たり所得<br>(千円) | 県を100とした<br>所得水準 (%) | 市町村民所得<br>(百万円) | 総人口<br>(人) |
| 1      | 広野町    | 4,907           | 189.8                | 26,589          | 5,418      |
| 2      | 大熊町    | 4,537           | 175.5                | 52,245          | 11,515     |
| 3      | 楢葉町    | 4,280           | 165.5                | 32,956          | 7,700      |
| 4      | 富岡町    | 3,816           | 147.6                | 61,059          | 16,001     |
| 5      | 双葉町    | 3,711           | 143.5                | 25,728          | 6,932      |
| 6      | 檜枝岐村   | 3,062           | 118.4                | 1,948           | 636        |
| 7      | 本宮市    | 2,989           | 115.6                | 94,112          | 31,489     |
| 8      | 磐梯町    | 2,918           | 112.8                | 10,974          | 3,761      |
| 9      | 泉崎村    | 2,885           | 111.6                | 19,626          | 6,802      |
| 10     | 西郷村    | 2,875           | 111.2                | 56,826          | 19,767     |
| 21     | 玉川村    | 2,457           | 95.0                 | 17,768          | 7,231      |
| 県計・県平均 |        | 2,586           | 100.0                | 5,246,498       | 2,029,064  |

資料：福島県市町村民経済計算年報（平成22年（2010）度版）

（注）総人口は、10月1日現在。県統計調査課「福島県の推計人口」による。

県計は、県民経済計算で用いている、総務省統計局「人口推計年報」等による。

※1人当たり市町村民所得は、企業の利益等も含めた市町村民経済全体の所得水準を表しており、個人の給与や実収入の平均値ではない。

#### 5 県内各市町村の1人当たりの家計所得

| 順位     | 平成22年度 |                    |                    |            |
|--------|--------|--------------------|--------------------|------------|
|        | 市町村名   | 1人当たり家計<br>所得 (千円) | 市町村民家計所<br>得 (百万円) | 総人口<br>(人) |
| 1      | 大熊町    | 3,097              | 35,667             | 11,515     |
| 2      | 富岡町    | 2,980              | 47,689             | 16,001     |
| 3      | 双葉町    | 2,851              | 19,762             | 6,932      |
| 4      | 広野町    | 2,778              | 15,052             | 5,418      |
| 5      | 福島市    | 2,718              | 795,114            | 292,590    |
| 6      | 郡山市    | 2,662              | 901,662            | 338,712    |
| 7      | 楢葉町    | 2,635              | 20,287             | 7,700      |
| 8      | 白河市    | 2,619              | 169,478            | 64,704     |
| 9      | 西郷村    | 2,600              | 51,396             | 19,767     |
| 10     | 浪江町    | 2,531              | 52,903             | 20,905     |
| 28     | 玉川村    | 2,325              | 16,812             | 7,231      |
| 県計・県平均 |        | 2,499              | 5,069,800          | 2,029,064  |

資料：福島県市町村民経済計算年報（平成22年（2010）度版）

（注）総人口は、10月1日現在。県統計調査課「福島県の推計人口」による。

県計は、県民経済計算で用いている、総務省統計局「人口推計年報」等による。

# 15 財 政

|   |                     |     |
|---|---------------------|-----|
| 1 | 一般會計歳入歳出決算 .....    | 94  |
| 2 | 一般會計性質別歳出決算 .....   | 96  |
| 3 | 特別會計決算 .....        | 97  |
| 4 | 国民健康保険特別會計決算 .....  | 97  |
| 5 | 村税決算 .....          | 98  |
| 6 | 水道事業會計決算 .....      | 99  |
| 7 | 水道事業會計収益の収支決算 ..... | 99  |
| 8 | 当初予算 .....          | 100 |
| 9 | 財政力指数 .....         | 100 |

1 一般会計歳入・歳出決算

(1)歳入

| 区 分                   | 平成19年度    |       | 平成20年度    |       | 平成21年度    |       |
|-----------------------|-----------|-------|-----------|-------|-----------|-------|
|                       | 決算額       | 構成比   | 決算額       | 構成比   | 決算額       | 構成比   |
| 村 税                   | 809,660   | 25.7  | 799,851   | 23.9  | 714,143   | 19.8  |
| 地 方 譲 与 税             | 67,163    | 2.1   | 65,190    | 1.9   | 60,050    | 1.7   |
| 利 子 割 交 付 金           | 2,389     | 0.1   | 2,494     | 0.1   | 2,297     | 0.1   |
| 配 当 割 交 付 金           | 1,806     | 0.1   | 598       | 0.0   | 515       | 0.0   |
| 株 式 等 譲 渡 所 得 割 交 付 金 | 838       | 0.0   | 190       | 0.0   | 247       | 0.0   |
| 地 方 消 費 税 交 付 金       | 76,194    | 2.4   | 67,308    | 2.0   | 69,713    | 1.9   |
| 特 別 地 方 消 費 税 交 付 金   | 0         | 0.0   | 0         | 0.0   | 0         | 0.0   |
| 自 動 車 取 得 税 交 付 金     | 19,806    | 0.6   | 18,669    | 0.6   | 10,246    | 0.3   |
| 地 方 特 例 交 付 金         | 4,834     | 0.2   | 9,119     | 0.3   | 9,202     | 0.3   |
| 地 方 交 付 税             | 1,333,530 | 42.3  | 1,313,405 | 39.2  | 1,383,895 | 38.4  |
| 交 通 安 全 対 策 特 別 交 付 金 | 1,632     | 0.1   | 1,551     | 0.0   | 1,663     | 0.0   |
| 分 担 金 及 び 負 担 金       | 43,611    | 1.4   | 43,007    | 1.3   | 41,392    | 1.1   |
| 使 用 料 及 び 手 数 料       | 79,517    | 2.5   | 77,363    | 2.3   | 73,681    | 2.0   |
| 国 庫 支 出 金             | 115,676   | 3.7   | 328,591   | 9.8   | 470,007   | 13.0  |
| 県 支 出 金               | 152,388   | 4.8   | 149,495   | 4.5   | 163,886   | 4.5   |
| 財 産 収 入               | 3,635     | 0.1   | 3,459     | 0.1   | 3,862     | 0.1   |
| 寄 付 金                 | 42,589    | 1.3   | 37,957    | 1.1   | 30,957    | 0.9   |
| 繰 入 金                 | 105,978   | 3.4   | 149,339   | 4.5   | 7,890     | 0.2   |
| 繰 越 金                 | 70,819    | 2.2   | 80,028    | 2.4   | 236,240   | 6.6   |
| 諸 収 入                 | 30,259    | 1.0   | 28,592    | 0.8   | 23,489    | 0.7   |
| 村 債                   | 189,700   | 6.0   | 173,800   | 5.2   | 301,400   | 8.4   |
| 合 計                   | 3,152,024 | 100.0 | 3,350,006 | 100.0 | 3,604,775 | 100.0 |

(2)歳出

| 区 分         | 平成19年度    |       | 平成20年度    |       | 平成21年度    |       |
|-------------|-----------|-------|-----------|-------|-----------|-------|
|             | 決算額       | 構成比   | 決算額       | 構成比   | 決算額       | 構成比   |
| 議 会 費       | 79,436    | 2.6   | 64,220    | 2.1   | 60,447    | 1.8   |
| 総 務 費       | 417,163   | 13.6  | 533,359   | 17.1  | 512,619   | 15.6  |
| 民 生 費       | 601,045   | 19.6  | 594,617   | 19.1  | 586,013   | 17.8  |
| 衛 生 費       | 378,667   | 12.3  | 358,152   | 11.5  | 370,228   | 11.3  |
| 労 働 費       | 810       | 0.0   | 1,172     | 0.0   | 22,504    | 0.7   |
| 農 林 水 産 業 費 | 246,249   | 8.0   | 234,513   | 7.5   | 249,425   | 7.6   |
| 商 工 費       | 24,897    | 0.8   | 25,147    | 0.8   | 25,505    | 0.8   |
| 土 木 費       | 178,351   | 5.8   | 164,873   | 5.3   | 221,698   | 6.8   |
| 消 防 費       | 175,115   | 5.7   | 146,149   | 4.7   | 192,003   | 5.9   |
| 教 育 費       | 301,066   | 9.8   | 322,142   | 10.4  | 438,050   | 13.3  |
| 災 害 復 旧 費   | 8,775     | 0.3   | 7,281     | 0.2   | 63,743    | 1.9   |
| 公 債 費       | 660,422   | 21.5  | 662,141   | 21.3  | 542,930   | 16.5  |
| 諸 支 出 金 他   | -         | 0.0   | -         | 0.0   | -         | 0.0   |
| 合 計         | 3,071,996 | 100.0 | 3,113,766 | 100.0 | 3,285,165 | 100.0 |

資料：村総務課(決算統計書)

(単位:千円・%)

| 区 分          | 平成22年度    |       | 平成23年度    |       |         |
|--------------|-----------|-------|-----------|-------|---------|
|              | 決 算 額     | 構 成 比 | 決 算 額     | 構 成 比 | 対前年度増加率 |
| 村 税          | 695,010   | 18.6  | 745,466   | 17.2  | 7.3     |
| 地 方 譲 与 税    | 57,426    | 1.5   | 56,316    | 1.3   | △ 1.9   |
| 利 子 割 交 付 金  | 1,860     | 0.1   | 1,453     | 0.0   | △ 21.9  |
| 配 当 割 交 付 金  | 630       | 0.0   | 649       | 0.0   | 3.0     |
| 株式等譲渡所得割交付金  | 175       | 0.0   | 134       | 0.0   | △ 23.4  |
| 地方消費税交付金     | 69,593    | 1.9   | 68,910    | 1.6   | △ 1.0   |
| 特別地方消費税交付金   | 0         | 0.0   | 0         | 0.0   | -       |
| 自動車取得税交付金    | 9,843     | 0.3   | 8,191     | 0.2   | △ 16.8  |
| 地方特例交付金      | 11,768    | 0.3   | 10,788    | 0.3   | △ 8.3   |
| 地 方 交 付 税    | 1,565,093 | 41.9  | 1,817,260 | 41.9  | 16.1    |
| 交通安全対策 特別交付金 | 1,488     | 0.0   | 1,425     | 0.0   | △ 4.2   |
| 分担金及び負担金     | 34,510    | 0.9   | 29,465    | 0.7   | △ 14.6  |
| 使用料及び手数料     | 67,618    | 1.8   | 68,285    | 1.6   | 1.0     |
| 国 庫 支 出 金    | 284,876   | 7.6   | 385,984   | 8.9   | 35.5    |
| 県 支 出 金      | 179,317   | 4.8   | 582,542   | 13.4  | 224.9   |
| 財 産 収 入      | 7,192     | 0.2   | 28,941    | 0.7   | 302.4   |
| 寄 付 金        | 33,060    | 0.9   | 35,159    | 0.8   | 6.3     |
| 繰 入 金        | 2,576     | 0.1   | 11,223    | 0.3   | 335.7   |
| 繰 越 金        | 319,610   | 8.5   | 170,379   | 3.9   | △ 46.7  |
| 諸 収 入        | 45,451    | 1.2   | 39,559    | 0.9   | △ 13.0  |
| 村 債          | 352,700   | 9.4   | 273,600   | 6.3   | △ 22.4  |
| 合 計          | 3,739,796 | 100.0 | 4,335,729 | 100.0 | 15.9    |

(単位:千円・%)

| 区 分         | 平成22年度    |       | 平成23年度    |       |         |
|-------------|-----------|-------|-----------|-------|---------|
|             | 決 算 額     | 構 成 比 | 決 算 額     | 構 成 比 | 対前年度増加率 |
| 議 会 費       | 57,485    | 1.6   | 77,115    | 1.9   | 34.1    |
| 総 務 費       | 660,087   | 18.5  | 871,160   | 21.9  | 32.0    |
| 民 生 費       | 753,309   | 21.1  | 738,883   | 18.6  | △ 1.9   |
| 衛 生 費       | 340,655   | 9.5   | 372,203   | 9.3   | 9.3     |
| 労 働 費       | 31,039    | 0.9   | 25,763    | 0.7   | △ 17.0  |
| 農 林 水 産 業 費 | 241,022   | 6.8   | 250,483   | 6.3   | 3.9     |
| 商 工 費       | 32,892    | 0.9   | 28,090    | 0.7   | △ 14.6  |
| 土 木 費       | 155,051   | 4.3   | 168,284   | 4.2   | 8.5     |
| 消 防 費       | 171,243   | 4.8   | 193,694   | 4.9   | 13.1    |
| 教 育 費       | 589,665   | 16.5  | 355,594   | 8.9   | △ 39.7  |
| 災 害 復 旧 費   | 46,363    | 1.3   | 399,901   | 10.0  | 762.5   |
| 公 債 費       | 490,606   | 13.8  | 501,219   | 12.6  | 2.2     |
| 諸 支 出 金 他   | -         | 0.0   | 0         | 0.0   | -       |
| 合 計         | 3,569,417 | 100.0 | 3,982,389 | 100.0 | 11.6    |

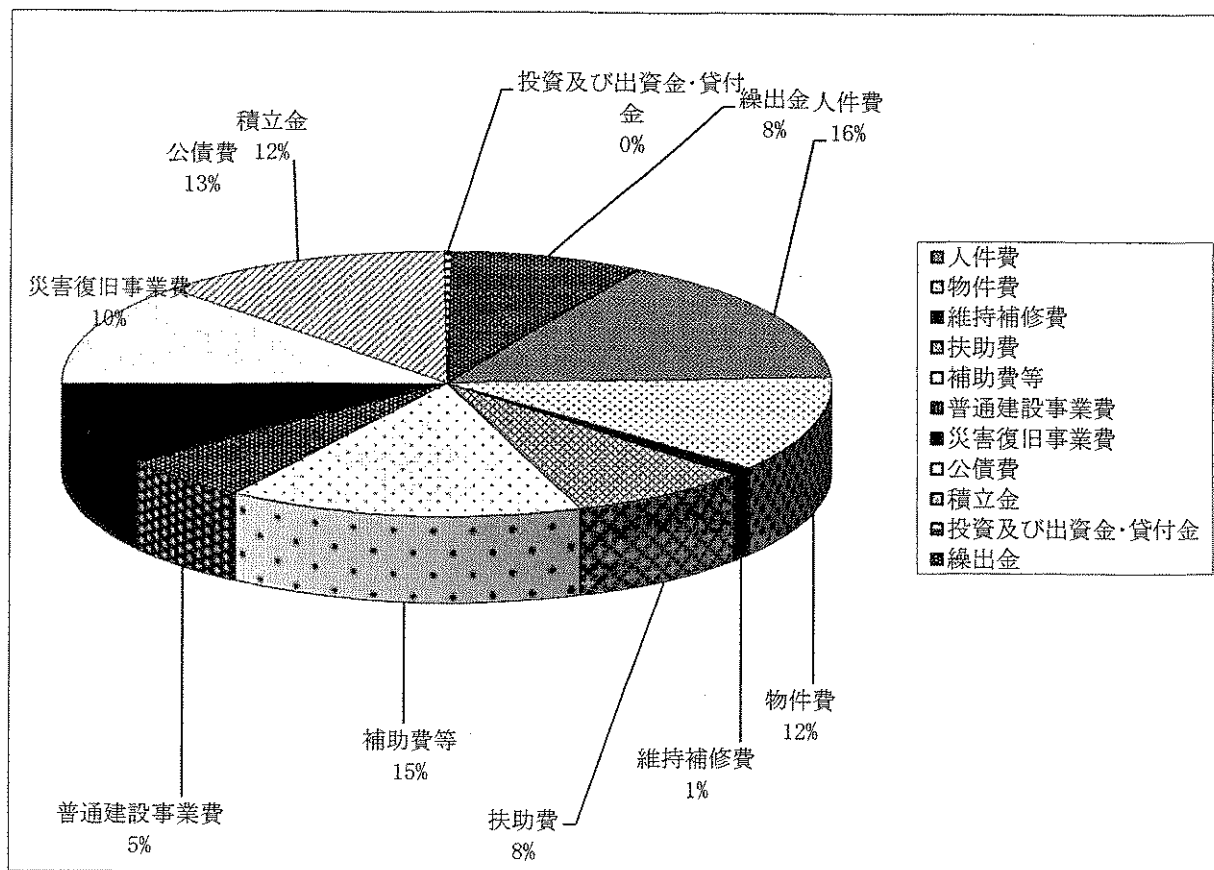
2 一般会計性質別歳出決算(平成23年度)

(単位:千円・%)

| 区           | 分       | 総         | 額 | 構     | 成 | 比   | 人口1人当たり |
|-------------|---------|-----------|---|-------|---|-----|---------|
| 消費的経費       |         | 2,027,393 |   | 50.9  |   | 283 |         |
| 内<br>訳      | 人件費     | 626,163   |   | 15.7  |   | 87  |         |
|             | 物件費     | 461,577   |   | 11.6  |   | 64  |         |
|             | 維持補修費   | 42,413    |   | 1.1   |   | 6   |         |
|             | 扶助費     | 303,997   |   | 7.6   |   | 42  |         |
|             | 補助費等    | 593,243   |   | 14.9  |   | 83  |         |
| 経済的経費       |         | 618,214   |   | 15.5  |   | 86  |         |
| 内<br>訳      | 普通建設事業費 | 218,313   |   | 5.5   |   | 30  |         |
|             | 災害復旧事業費 | 399,901   |   | 10.0  |   | 56  |         |
| 公債費         |         | 501,219   |   | 12.6  |   | 70  |         |
| 積立金         |         | 498,148   |   | 12.5  |   | 69  |         |
| 投資及び出資金・貸付金 |         | 11,833    |   | 0.3   |   | 2   |         |
| 繰出金         |         | 325,582   |   | 8.2   |   | 45  |         |
| 合計          |         | 3,982,389 |   | 100.0 |   | 555 |         |

資料：村総務課

(H24. 3. 31 住基人口7,173人)



### 3 特別会計決算

#### (1)歳入

(単位：千円・%)

| 会 計 名    | 平成21年度    | 平成22年度    | 平成23年度    | 対前年度増加率 |
|----------|-----------|-----------|-----------|---------|
| 簡易水道事業   | 21,918    | 19,851    | 21,760    | 9.6     |
| 農業集落排水事業 | 116,803   | 116,278   | 120,585   | 3.7     |
| 国民健康保険   | 854,603   | 795,643   | 887,186   | 11.5    |
| 老人保健     | 7,283     | 3,472     | -         | -       |
| 介護保険     | 328,984   | 342,399   | 362,806   | 6.0     |
| 介護サービス   | -         | -         | -         | -       |
| 後期高齢者医療  | 42,771    | 43,625    | 43,667    | 0.1     |
| 合 計      | 1,372,362 | 1,321,268 | 1,436,004 | 8.7     |

資料：村総務課

#### (2)歳出

(単位：千円・%)

| 会 計 名    | 平成21年度    | 平成22年度    | 平成23年度    | 対前年度増加率 |
|----------|-----------|-----------|-----------|---------|
| 簡易水道事業   | 21,007    | 19,126    | 18,195    | △ 4.9   |
| 農業集落排水事業 | 111,929   | 111,517   | 112,444   | 0.8     |
| 国民健康保険   | 809,711   | 731,991   | 840,151   | 14.8    |
| 老人保健     | 3,811     | 3,472     | -         | -       |
| 介護保険     | 314,191   | 333,213   | 358,547   | 7.6     |
| 介護サービス   | -         | -         | -         | -       |
| 後期高齢者医療  | 42,614    | 43,421    | 43,386    | △ 0.1   |
| 合 計      | 1,303,263 | 1,242,740 | 1,372,723 | 10.5    |

資料：村総務課

### 4 国民健康保険特別会計決算

(単位：千円・%)

| 区 分 | 平成21年度 | 平成22年度  | 平成23年度  | 対前年度増加率 |        |
|-----|--------|---------|---------|---------|--------|
| 歳入  | 保険税    | 208,906 | 186,754 | 195,631 | 4.8    |
|     | 国庫支出金  | 234,788 | 241,553 | 236,139 | △ 2.2  |
|     | 繰入金    | 50,717  | 48,774  | 55,126  | 13.0   |
|     | その他の収入 | 360,192 | 318,562 | 400,289 | 25.7   |
|     | 計      | 854,603 | 795,643 | 887,185 | 11.5   |
| 歳出  | 総務費    | 6,056   | 7,048   | 6,270   | △ 11.0 |
|     | 保険給付費  | 546,883 | 475,198 | 545,669 | 14.8   |
|     | その他の支出 | 256,772 | 249,744 | 288,211 | 15.4   |
|     | 計      | 809,711 | 731,990 | 840,150 | 14.8   |

資料：村健康福祉課



## 5 村税決算

(単位：千円)

| 区 分             | 平成19年度  | 平成20年度  | 平成21年度  | 平成22年度  | 平成23年度  |
|-----------------|---------|---------|---------|---------|---------|
| 総 額             | 809,660 | 782,489 | 696,715 | 695,010 | 745,466 |
| 村 民 税           | 343,802 | 325,309 | 252,628 | 216,445 | 265,721 |
| 個 人             | 216,949 | 221,863 | 216,085 | 187,362 | 188,526 |
| 法 人             | 126,853 | 103,446 | 36,543  | 29,083  | 77,195  |
| 固 定 資 産 税       | 401,132 | 393,718 | 382,792 | 416,056 | 411,848 |
| 軽 自 動 車 税       | 15,792  | 16,481  | 16,986  | 17,268  | 17,505  |
| 村 た ば こ 税       | 48,934  | 46,981  | 44,309  | 45,240  | 50,276  |
| 入 湯 税           | -       | -       | -       | -       | 116     |
| そ の 他           |         |         |         |         |         |
| 歳入総額に占める村税割合(%) | 25.7    | 23.3    | 19.3    | 18.6    | 17.2    |
| 村税1人当たり負担額(円)   | 107,453 | 104,611 | 94,778  | 95,639  | 103,927 |

資料：村住民税務課

(※ H24.3.31 住基人口 7,173人)

## 6 水道事業会計決算

(単位:千円・%)

| 区 分   | 予 算 額   |         |        | 決 算 額   |         |        |
|-------|---------|---------|--------|---------|---------|--------|
|       | 平成22年度  | 平成23年度  | 対前年増加率 | 平成22年度  | 平成23年度  | 対前年増加率 |
| 収益的収支 |         |         |        |         |         |        |
| 収 入   | 179,755 | 182,084 | 1.3    | 185,951 | 189,433 | 1.9    |
| 支 出   | 179,755 | 182,084 | 1.3    | 170,745 | 180,664 | 5.8    |
| 資本的収支 |         |         |        |         |         |        |
| 収 入   | 179,601 | 293,800 | 63.6   | 173,404 | 291,811 | 68.3   |
| 支 出   | 292,152 | 438,202 | 50.0   | 219,791 | 345,558 | 57.2   |

資料：村地域整備課

## 7 水道事業会計収益的収支決算

(単位:千円・%)

| 区分  | 科 目     | 平成21年度  | 平成22年度  | 平 成 23 年 度 |       |         |
|-----|---------|---------|---------|------------|-------|---------|
|     |         | 決 算 額   | 決 算 額   | 決 算 額      | 構 成 比 | 対前年増加率  |
| 収 入 | 給水収益    | 94,409  | 96,654  | 95,224     | 53.3  | △ 1.5   |
|     | 受託工事収益  | 0       | 0       | 0          | 0.0   | -       |
|     | その他営業収益 | 1,028   | 1,185   | 901        | 0.5   | △ 24.0  |
|     | 営業外収益   | 80,369  | 76,379  | 82,514     | 46.2  | 8.0     |
|     | 特別利益    | 314,387 | 42      | 0          | 0.0   | △ 100.0 |
|     | 計       | 490,193 | 174,260 | 178,639    | 100.0 | 2.5     |
| 支 出 | 原水及び浄水費 | 44,991  | 43,106  | 49,567     | 27.9  | 15.0    |
|     | 配水及び給水費 | 18,410  | 13,800  | 17,726     | 10.0  | 28.4    |
|     | 受託工事費   | 0       | 0       | 0          | 0.0   | -       |
|     | 総係費     | 10,644  | 10,140  | 10,480     | 5.9   | 3.4     |
|     | 減価償却費   | 69,575  | 65,842  | 66,873     | 37.7  | 1.6     |
|     | 資産減耗費   | 3,109   | 6,176   | 0          | 0.0   | -       |
|     | 営業外費用   | 26,704  | 29,014  | 28,771     | 16.2  | △ 0.8   |
|     | その他     | 710,768 | 0       | 4,122      | 2.3   | -       |
| 計   | 884,201 | 168,078 | 177,539 | 100.0      | 5.6   |         |

資料：村地域整備課

## 8 当初予算

(単位:千円・%)

| 区 分                        | 平成22年度<br>予 算 額 | 平成23年度<br>予 算 額 | 平成24年度<br>予 算 額 | 対 前 年 度 |           |        |
|----------------------------|-----------------|-----------------|-----------------|---------|-----------|--------|
|                            |                 |                 |                 | 増 減     | 増 減 率     |        |
| 一 般 会 計                    | 3,050,000       | 3,100,000       | 3,300,000       | 200,000 | 6.5       |        |
| 特<br>別<br>会<br>計           | 簡易水道事業          | 49,350          | 21,424          | 19,345  | △ 2,079   | △ 9.7  |
|                            | 農業集落排水事業        | 146,589         | 118,749         | 140,465 | 21,716    | 18.3   |
|                            | 国民健康保険          | 803,559         | 810,780         | 818,227 | 7,447     | 0.9    |
|                            | 老人保健            | 1,010           | 0               | 0       | 0         | -      |
|                            | 介護保険            | 327,004         | 352,168         | 374,798 | 22,630    | 6.4    |
|                            | 介護サービス          | 0               | 0               | 0       | 0         | -      |
|                            | 後期高齢者医療         | 44,370          | 44,280          | 46,100  | 1,820     | 4.1    |
| 小 計                        | 1,371,882       | 1,347,401       | 1,398,935       | 51,534  | 3.8       |        |
| 合 計                        | 4,421,882       | 4,447,401       | 4,698,935       | 251,534 | 5.7       |        |
| 水<br>道<br>事<br>業<br>会<br>計 | 収益的収入           | 179,239         | 184,225         | 190,159 | 5,934     | 3.2    |
|                            | 収益的支出           | 179,239         | 184,225         | 190,159 | 5,934     | 3.2    |
|                            | 資本的収入           | 307,501         | 315,001         | 99,225  | △ 215,776 | △ 68.5 |
|                            | 資本的支出           | 411,713         | 416,984         | 191,338 | △ 225,646 | △ 54.1 |

資料：村総務課

## 9 財政力指数

(単位:千円・%)

| 項 目    | 基準財政<br>需要額 | 対前年度<br>増減率 | 基準財政<br>収入額 | 対前年度<br>増減率 | 財政力指数 |
|--------|-------------|-------------|-------------|-------------|-------|
| 平成17年度 | 1,859,107   | 4.0         | 700,387     | 1.9         | 0.377 |
| 平成18年度 | 1,885,331   | 1.4         | 730,543     | 4.3         | 0.387 |
| 平成19年度 | 1,963,445   | 4.1         | 742,319     | 1.6         | 0.378 |
| 平成20年度 | 2,013,212   | 2.5         | 819,486     | 10.4        | 0.407 |
| 平成21年度 | 2,018,760   | 0.3         | 752,901     | △ 8.1       | 0.373 |
| 平成22年度 | 2,079,630   | 3.0         | 653,312     | △ 13.2      | 0.314 |
| 平成23年度 | 2,120,634   | 2.0         | 649,486     | △ 0.6       | 0.306 |

資料：村総務課

## 16 選挙・行政

|   |              |     |
|---|--------------|-----|
| 1 | 選挙人名簿登録者数    | 102 |
| 2 | 村長選挙執行状況     | 102 |
| 3 | 村議会議員選挙執行状況  | 103 |
| 4 | その他の主な選挙執行状況 | 103 |
| 5 | 村議会本会議開催状況   | 104 |
| 6 | 請願・陳情の処理状況   | 104 |
| 7 | 議決状況         | 105 |
| 8 | 心配ごと相談件数     | 105 |
| 9 | 村職員数         | 106 |

1 選挙人名簿登録者数

各年9月2日現在

| 年次    | 総数    |         | 男     |         | 女     |         |
|-------|-------|---------|-------|---------|-------|---------|
|       | 人     | 対前年増加率% | 人     | 対前年増加率% | 人     | 対前年増加率% |
| 平成16年 | 5,935 | 1.61    | 2,926 | 1.07    | 3,009 | 2.14    |
| 17    | 5,953 | 0.30    | 2,941 | 0.51    | 3,012 | 0.10    |
| 18    | 5,944 | △ 0.15  | 2,925 | △ 0.54  | 3,019 | 0.23    |
| 19    | 5,962 | 0.30    | 2,938 | 0.44    | 3,024 | 0.17    |
| 20    | 5,930 | △ 0.54  | 2,927 | △ 0.37  | 3,003 | △ 0.69  |
| 21    | 5,916 | △ 0.24  | 2,930 | 0.10    | 2,986 | △ 0.57  |
| 22    | 5,839 | △ 1.30  | 2,897 | △ 1.13  | 2,942 | △ 1.47  |
| 23    | 5,822 | △ 0.29  | 2,886 | △ 0.38  | 2,936 | △ 2.00  |
| 24    | 5,772 | △ 0.86  | 2,876 | △ 0.35  | 2,896 | △ 1.36  |

資料：村選挙管理委員会

2 村長選挙執行状況

(単位：人・%)

| 執行年月日      | 立候補者数 | 当日有権者数 |       |       | 投票者数  |       |       | 投票率   |
|------------|-------|--------|-------|-------|-------|-------|-------|-------|
|            |       | 総数     | 男     | 女     | 総数    | 男     | 女     |       |
| S46. 4. 25 | 2     | 4,642  | 2,204 | 2,438 | 4,436 | 2,076 | 2,360 | 95.56 |
| S50. 4. 27 |       |        |       |       |       |       |       |       |
| S54. 4. 22 |       |        |       |       |       |       |       |       |
| S58. 4. 24 |       | 無      |       |       | 投票    |       |       |       |
| S62. 4. 26 |       |        |       |       |       |       |       |       |
| H 3. 4. 21 |       |        |       |       |       |       |       |       |
| H 7. 4. 23 | 2     | 5,616  | 2,741 | 2,875 | 4,639 | 2,288 | 2,351 | 82.60 |
| H11. 4. 23 | 3     | 5,729  | 2,817 | 2,912 | 5,249 | 2,573 | 2,676 | 91.62 |
| H15. 4. 27 |       |        |       |       |       |       |       |       |
| H19. 4. 22 |       | 無      |       |       | 投票    |       |       |       |
| H23. 4. 24 |       |        |       |       |       |       |       |       |

資料：村選挙管理委員会

3 村議会議員選挙執行状況

(単位：人・%)

| 執行年月日             | 人 員 |       | 当日有権者数 |       |       | 投票者数  |       |       | 投票率   |
|-------------------|-----|-------|--------|-------|-------|-------|-------|-------|-------|
|                   | 定数  | 立候補者数 | 総数     | 男     | 女     | 総数    | 男     | 女     |       |
| 昭和51. 3. 24       | 16  | 19    | 4,907  | 2,363 | 2,544 | 4,703 | 2,251 | 2,452 | 95.84 |
| 55. 3. 26         | 16  | 17    | 5,133  | 2,493 | 2,640 | 4,924 | 2,374 | 2,550 | 95.93 |
| 59. 3. 27         | 16  | 18    | 5,238  | 2,548 | 2,690 | 5,034 | 2,438 | 2,596 | 96.11 |
| 62. 4. 26<br>(補選) | 2   | 2     | 投 票    |       |       |       |       |       |       |
| 63. 3. 27         | 16  | 18    | 5,355  | 2,599 | 2,756 | 5,141 | 2,470 | 2,671 | 96.00 |
| 平成 4. 3. 22       | 16  | 17    | 5,382  | 2,614 | 2,768 | 4,461 | 2,153 | 2,308 | 82.89 |
| 8. 3. 24          | 16  | 17    | 5,693  | 2,777 | 2,916 | 5,256 | 2,564 | 2,692 | 92.32 |
| 11. 4. 25<br>(補選) | 2   | 3     | 5,729  | 2,817 | 2,912 | 5,242 | 2,570 | 2,672 | 91.50 |
| 12. 3. 26         | 16  | 17    | 5,810  | 2,871 | 2,939 | 5,273 | 2,605 | 2,668 | 90.76 |
| 16. 3. 28         | 16  | 17    | 5,882  | 2,906 | 2,976 | 5,154 | 2,531 | 2,623 | 87.62 |
| 19. 4. 22<br>(補選) | 1   | 2     | 5,873  | 2,898 | 2,975 | 3,825 | 1,894 | 1,931 | 65.13 |
| 20. 3. 23         | 12  | 14    | 5,923  | 2,925 | 2,998 | 4,968 | 2,429 | 2,539 | 83.88 |
| 23. 4. 24<br>(補選) | 2   | 2     | 無      |       |       | 投 票   |       |       |       |
| 24. 3. 25         | 12  | 14    | 5,730  | 2,857 | 2,873 | 4,579 | 2,265 | 2,314 | 79.91 |

資料：村選挙管理委員会

4 その他の主な選挙執行状況

(単位：人・%)

| 選挙名             | 執行年月日             | 当日有権者数 |       |       | 投票者数  |       |       | 投票率   |
|-----------------|-------------------|--------|-------|-------|-------|-------|-------|-------|
|                 |                   | 総数     | 男     | 女     | 総数    | 男     | 女     |       |
| 県知事選挙           | 平成12. 9. 3        | 5,822  | 2,881 | 2,941 | 3,919 | 1,894 | 2,025 | 67.31 |
|                 | 16. 9. 5          | 5,896  | 2,914 | 2,982 | 3,375 | 1,656 | 1,719 | 57.24 |
|                 | 18. 11. 12        | 5,895  | 2,909 | 2,986 | 3,888 | 1,908 | 1,980 | 65.95 |
|                 | 22. 10. 31        | 5,798  | 2,877 | 2,921 | 3,096 | 1,530 | 1,566 | 53.40 |
| 県議会選挙           | 11. 4. 11         | 5,737  | 2,818 | 2,919 | 4,944 | 2,424 | 2,520 | 86.18 |
|                 | 15. 4. 27         | 無      |       |       | 投 票   |       |       |       |
|                 | 19. 4. 8          | 5,895  | 2,911 | 2,984 | 3,455 | 1,734 | 1,721 | 58.61 |
|                 | 23. 11. 20        | 5,759  | 2,865 | 2,894 | 2,792 | 1,432 | 1,360 | 48.48 |
| 衆議院選挙<br>(小選挙区) | 平成12. 6. 25       | 5,850  | 2,890 | 2,960 | 4,690 | 2,287 | 2,403 | 80.17 |
|                 | 15. 11. 9         | 5,849  | 2,900 | 2,949 | 4,535 | 2,230 | 2,305 | 77.53 |
|                 | 17. 9. 11         | 5,948  | 2,939 | 3,009 | 4,440 | 2,204 | 2,236 | 74.65 |
|                 | 21. 8. 30         | 5,904  | 2,926 | 2,978 | 4,488 | 2,268 | 2,220 | 76.02 |
|                 | 24. 12. 16        | 5,740  | 2,857 | 2,883 | 3,667 | 1,865 | 1,802 | 63.89 |
| 参議院選挙<br>(選挙区)  | 平成10. 7. 12       | 5,808  | 2,845 | 2,963 | 4,182 | 2,066 | 2,116 | 72.00 |
|                 | 13. 7. 29         | 5,859  | 2,891 | 2,968 | 3,883 | 1,931 | 1,952 | 66.27 |
|                 | 16. 7. 11         | 5,930  | 2,925 | 3,005 | 3,949 | 1,957 | 1,992 | 66.59 |
|                 | (補選)<br>19. 4. 22 | 5,922  | 2,922 | 3,000 | 3,862 | 1,918 | 1,944 | 65.21 |
|                 | 19. 7. 29         | 5,932  | 2,925 | 3,007 | 3,779 | 1,896 | 1,883 | 63.71 |
|                 | 22. 7. 11         | 5,855  | 2,903 | 2,952 | 3,890 | 1,963 | 1,927 | 66.44 |

資料：村選挙管理委員会

## 5 村議会本会議開催状況

(単位：回・日・件)

| 年次    | 招集回数 |     | 会期 | 提出案件数 |      |      | 請願件数 | 陳情件数 |
|-------|------|-----|----|-------|------|------|------|------|
|       | 定例会  | 臨時会 |    | 総数    | 村長提出 | 議員提出 |      |      |
| 平成17年 | 4    | 3   | 31 | 97    | 81   | 16   | 5    | 4    |
| 18    | 4    | 2   | 28 | 109   | 88   | 21   | 8    | 6    |
| 19    | 4    | 2   | 28 | 94    | 78   | 16   | 3    | 5    |
| 20    | 4    | 3   | 28 | 106   | 85   | 21   | 3    | 7    |
| 21    | 4    | 3   | 29 | 95    | 88   | 7    | 5    | 3    |
| 22    | 4    | 3   | 26 | 77    | 65   | 12   | 8    | 7    |
| 23    | 4    | 2   | 28 | 90    | 82   | 8    | 7    | 3    |
| 24    | 4    | 2   | 27 | 82    | 74   | 8    | 1    | 1    |

資料：村議会事務局

## 6 請願・陳情の処理状況

(単位：件)

| 年次 | 区分 | 受理数 | 審議数 | 審議件数内訳 |     |               |          |                |            |
|----|----|-----|-----|--------|-----|---------------|----------|----------------|------------|
|    |    |     |     | 採択     | 不採択 | 一部採択<br>一部不採択 | 継続<br>審査 | 取り下げ<br>一部取り下げ | 未了<br>一部未了 |
| 17 | 請願 | 5   | 5   | 3      | 2   |               |          |                |            |
|    | 陳情 | 4   | 4   | 4      |     |               |          |                |            |
| 18 | 請願 | 8   | 8   | 8      |     |               |          |                |            |
|    | 陳情 | 6   | 5   | 4      | 1   |               |          |                |            |
| 19 | 請願 | 3   | 3   | 3      |     |               |          |                |            |
|    | 陳情 | 5   | 5   | 4      | 1   |               |          |                |            |
| 20 | 請願 | 3   | 3   | 3      |     |               |          |                |            |
|    | 陳情 | 7   | 4   | 4      |     |               |          |                |            |
| 21 | 請願 | 5   | 5   | 5      |     |               |          |                |            |
|    | 陳情 | 3   | 3   | 3      |     |               |          |                |            |
| 22 | 請願 | 8   | 8   | 8      |     |               |          |                |            |
|    | 陳情 | 7   | 5   | 3      | 2   |               |          |                |            |
| 23 | 請願 | 7   | 7   | 5      | 2   |               |          |                |            |
|    | 陳情 | 3   |     |        |     |               |          |                |            |
| 24 | 請願 | 1   | 1   | 1      | 1   |               |          |                |            |
|    | 陳情 | 1   | 1   |        |     |               |          |                |            |

資料：村議会事務局

## 7 議決状況

(単位：件)

| 年次    | 議員提出案件 |      |    |     | 村長提出案件 |      |    |    |    |     |      |    |    |    |
|-------|--------|------|----|-----|--------|------|----|----|----|-----|------|----|----|----|
|       | 原案可決   | 原案否決 | 同意 | その他 | 原案可決   | 原案否決 | 同意 | 承認 | 認定 | 不認定 | 修整可決 | 撤回 | 了承 | 未了 |
| 平成17年 | 16     | -    | -  | -   | 60     | -    | 4  | 6  | 7  | -   | 1    | 3  | -  | -  |
| 18    | 21     | -    | -  | -   | 68     | -    | 4  | 9  | 7  | -   | -    | -  | -  | -  |
| 19    | 16     | -    | -  | -   | 58     | -    | 4  | 7  | 9  | -   | -    | -  | -  | -  |
| 20    | 21     | -    | -  | -   | 63     | -    | 2  | 11 | 8  | 1   | -    | -  | -  | -  |
| 21    | 7      | -    | -  | -   | 67     | -    | 5  | 7  | 9  | -   | -    | -  | -  | -  |
| 22    | 9      | 3    | -  | -   | 51     | 1    | 1  | 4  | 8  | -   | -    | -  | -  | -  |
| 23    | 8      | -    | -  | -   | 65     | -    | 2  | 7  | 8  | -   | -    | -  | -  | -  |
| 24    | 8      | -    | -  | -   | 55     | -    | 5  | 7  | 7  | -   | -    | -  | -  | -  |

資料：村議会事務局

## 8 心配ごと相談件数

(単位：件)

| 区分    | 平成20年度 | 平成21年度 | 平成22年度 | 平成23年度 | 平成24年度 |
|-------|--------|--------|--------|--------|--------|
|       | 件数     | 件数     | 件数     | 件数     | 件数     |
| 生計    | 4      | -      | 1      | 1      | 1      |
| 年金    | -      | -      | -      | -      | 1      |
| 家族    | 3      | 1      | -      | 2      | 2      |
| 離婚    | 3      | 3      | 1      | 1      | -      |
| 健康・衛生 | -      | -      | -      | -      | -      |
| 人権・法律 | -      | -      | 1      | -      | 1      |
| 財産事故  | 3      | 2      | 4      | 4      | 3      |
| 老人福祉  | 1      | 1      | -      | 1      | -      |
| その他   | -      | -      | -      | -      | -      |
| 合計    | 2      | 8      | 2      | 1      | 2      |
| 合計    | 16     | 15     | 9      | 10     | 10     |

資料：村社会福祉協議会



9 村職員数

(単位：人)

| 区 分           | 平成25年 4 月 1 日 現在 職員 数 |       |          |
|---------------|-----------------------|-------|----------|
|               | 一 般 職                 | 技 労 職 |          |
| 総 務 課         | 9                     | 9     | 選 1、派遣 1 |
| 企 画 産 業 課     | 7                     | 7     |          |
| 住 民 税 務 課     | 10                    | 10    |          |
| 健 康 福 祉 課     | 11                    | 11    |          |
| 地 域 整 備 課     | 7                     | 7     |          |
| 会 計 室         | 2                     | 2     |          |
| 支 所           | 1                     | 1     |          |
| 保 育 所         | 6                     | 6     |          |
| 議 会 事 務 局     | 2                     | 2     |          |
| 農 委 事 務 局     | 1                     | 1     |          |
| 教 委 事 務 局     | 3                     | 3     |          |
| 公 民 館         | 4                     | 4     |          |
| い ず み 幼 稚 園   | 4                     | 4     |          |
| す が ま 幼 稚 園   | 4                     | 4     |          |
| 西 部 共 同 調 理 場 | 0                     | 0     |          |
| 東 部 共 同 調 理 場 | 0                     | 0     |          |
| 川 辺 小 学 校     | 0                     | 0     |          |
| 玉 川 第 一 小 学 校 | 0                     | 0     |          |
| 須 釜 小 学 校     | 0                     | 0     |          |
| 泉 中 学 校       | 0                     | 0     |          |
| 須 釜 中 学 校     | 0                     | 0     |          |
| 職 員 合 計       | 71                    | 71    | 0        |
|               | (男)                   | 46    | 0        |
|               | (女)                   | 25    | 0        |

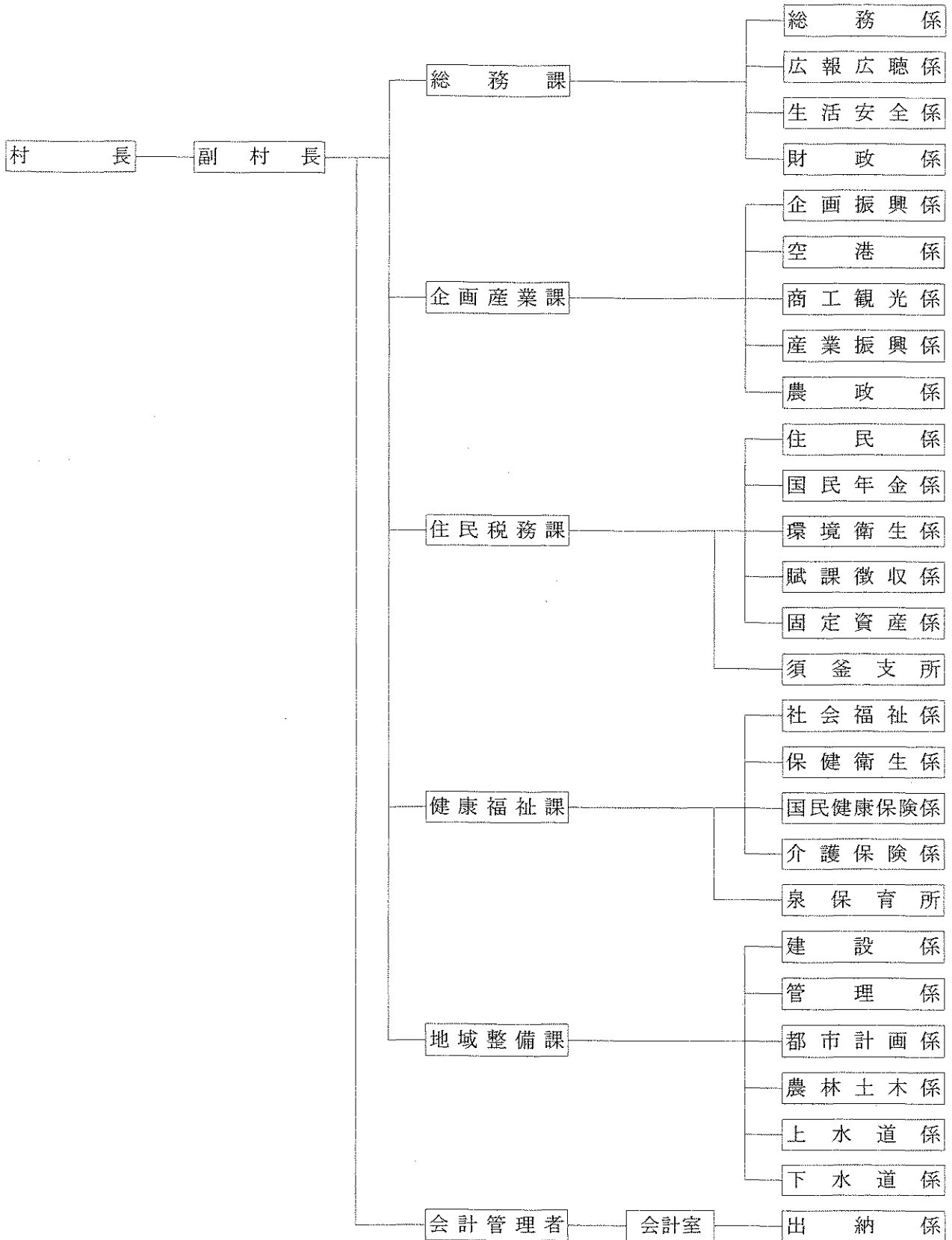
|                |     |
|----------------|-----|
| 平成24年4月1日現在職員数 | 71名 |
| 平成23年4月1日現在職員数 | 71名 |
| 平成22年4月1日現在職員数 | 71名 |
| 平成21年4月1日現在職員数 | 71名 |
| 平成20年4月1日現在職員数 | 73名 |

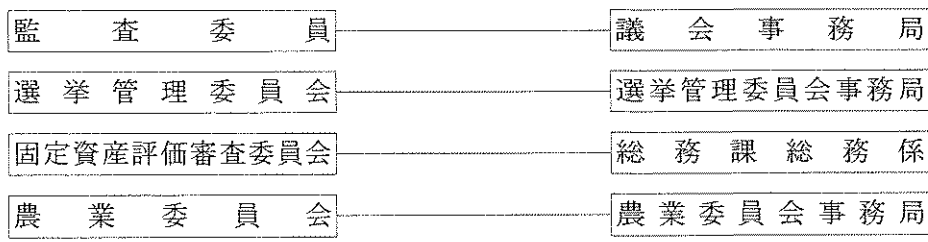
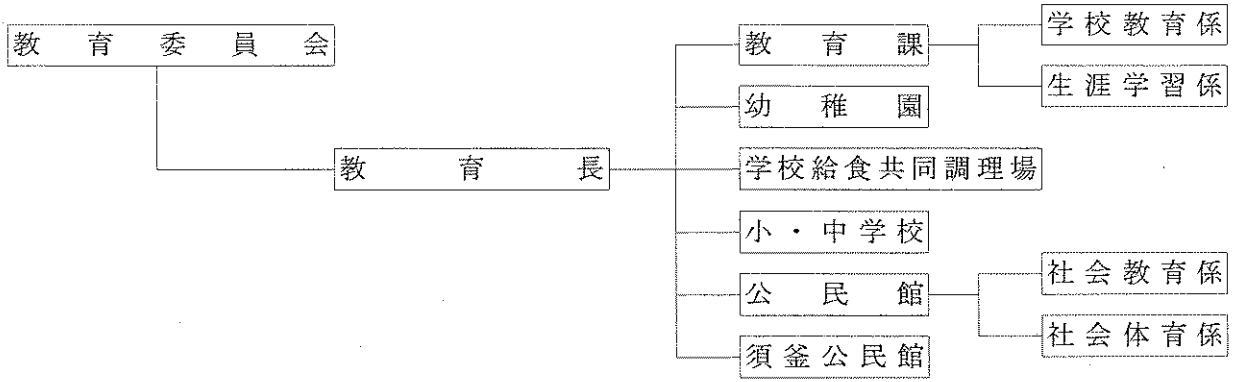
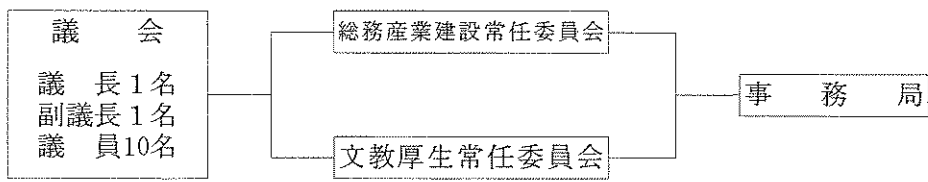
資料：村総務課

# 17 資 料

|                       |     |
|-----------------------|-----|
| 村行政機構図 .....          | 108 |
| 歴代村四役 .....           | 110 |
| 歴代村議会議長・副議長 .....     | 110 |
| 村章・村民憲章・村の木・花・鳥 ..... | 113 |
| 主要官公署等一覧 .....        | 114 |

# 村行政機構図





## 歴代村四役

### 歴代村長

| 代位 | 氏名      | 就任年月日        | 離任年月日        |
|----|---------|--------------|--------------|
| 初  | 大木 一夫   | 昭和 30. 4. 30 | 昭和 34. 4. 29 |
| 2  | 矢部 重壽   | 〃 34. 4. 30  | 〃 38. 4. 29  |
| 3  | 丹内 榮一   | 〃 38. 4. 30  | 〃 42. 4. 29  |
| 4  | 大越 力夫   | 〃 42. 4. 30  | 〃 46. 4. 29  |
| 5  | 小針 千代之助 | 〃 46. 4. 30  | 〃 50. 4. 29  |
| 5  | 〃       | 〃 50. 4. 30  | 〃 54. 4. 29  |
| 5  | 〃       | 〃 54. 4. 30  | 〃 58. 4. 29  |
| 5  | 〃       | 〃 58. 4. 30  | 〃 62. 4. 29  |
| 6  | 車田 次夫   | 〃 62. 4. 30  | 平成 3. 4. 29  |
| 6  | 〃       | 平成 3. 4. 30  | 〃 7. 4. 29   |
| 6  | 〃       | 〃 7. 4. 30   | 〃 11. 4. 29  |
| 6  | 〃       | 〃 11. 4. 30  | 〃 15. 4. 29  |
| 6  | 〃       | 〃 15. 4. 30  | 〃 19. 4. 29  |
| 7  | 石森 春男   | 〃 19. 4. 30  | 〃 23. 4. 29  |
| 7  | 〃       | 〃 23. 4. 30  | 現在           |

### 歴代助役

| 代位 | 氏名      | 就任年月日        | 離任年月日        |
|----|---------|--------------|--------------|
| 初  | 小林 彦右衛門 | 昭和 30. 8. 22 | 昭和 34. 8. 21 |
| 2  | 榊 枝安義   | 〃 34. 10. 1  | 〃 38. 9. 30  |
| 3  | 大越 力夫   | 〃 39. 2. 21  | 〃 42. 4. 1   |
| 4  | 矢吹 幸夫   | 〃 42. 9. 8   | 〃 46. 9. 7   |
| 5  | 草野 勇藏   | 〃 46. 9. 22  | 〃 50. 9. 21  |
| 5  | 〃       | 〃 50. 9. 22  | 〃 54. 9. 21  |
| 6  | 塩澤 直利   | 〃 54. 12. 22 | 〃 58. 12. 21 |
| 6  | 〃       | 〃 58. 12. 22 | 〃 60. 7. 31  |
| 7  | 圓谷 信男   | 〃 61. 1. 1   | 〃 62. 4. 28  |
| 7  | 〃       | 〃 62. 7. 20  | 平成 3. 7. 19  |
| 7  | 〃       | 平成 3. 7. 20  | 〃 7. 7. 19   |
| 8  | 小針 康敬   | 〃 7. 10. 1   | 〃 11. 9. 30  |
| 9  | 角田 文弥   | 〃 13. 3. 1   | 〃 17. 2. 28  |
| 10 | 小原 嗣男   | 〃 17. 11. 1  | 〃 19. 3. 31  |

### 歴代副村長

| 代位 | 氏名    | 就任年月日        | 離任年月日        |
|----|-------|--------------|--------------|
| 初  | 小原 嗣男 | 平成 19. 4. 1  | 平成 19. 4. 29 |
| 2  | 草野 亀雄 | 平成 19. 10. 1 | 平成 23. 9. 30 |
| 2  | 〃     | 平成 23. 10. 1 | 現在           |

歴代収入役

| 代位 | 氏名    | 就任年月日        | 離任年月日        |
|----|-------|--------------|--------------|
| 初  | 大竹保重  | 昭和 30. 9. 12 | 昭和 34. 9. 11 |
| 初  | "     | " 34. 10. 1  | " 38. 9. 30  |
| 初  | "     | " 38. 11. 1  | " 42. 10. 31 |
| 初  | "     | " 42. 11. 1  | " 46. 10. 31 |
| 2  | 近内壽雄  | " 46. 11. 1  | " 50. 10. 31 |
| 3  | 草野豊   | " 51. 3. 10  | " 55. 3. 9   |
| 3  | "     | " 55. 3. 10  | " 57. 1. 31  |
| 4  | 山崎甲子郎 | " 57. 4. 1   | " 61. 3. 31  |
| 5  | 大和田重徳 | " 63. 1. 1   | 平成 3. 12. 31 |
| 6  | 佐久間倉太 | 平成 4. 8. 1   | " 8. 7. 31   |
| 7  | 宗形友三  | " 9. 7. 1    | " 13. 6. 30  |
| 8  | 小原嗣男  | " 13. 11. 1  | " 17. 10. 31 |

歴代教育長

| 代位 | 氏名     | 就任年月日        | 離任年月日         |
|----|--------|--------------|---------------|
| 初  | 車田芳雄   | 昭和 31. 10. 1 | 昭和 31. 11. 30 |
| 2  | 佐久間孫七  | " 31. 12. 1  | " 35. 11. 30  |
| 2  | "      | " 35. 12. 1  | " 39. 9. 30   |
| 3  | 小針千代之助 | " 39. 10. 1  | " 43. 9. 30   |
| 4  | 矢吹政治郎  | " 43. 11. 19 | " 47. 11. 18  |
| 4  | "      | " 47. 11. 19 | " 51. 11. 18  |
| 4  | "      | " 51. 11. 19 | " 55. 11. 18  |
| 5  | 関根忠幸   | " 55. 11. 19 | " 59. 11. 18  |
| 5  | "      | " 59. 11. 19 | " 63. 11. 18  |
| 5  | "      | " 63. 11. 19 | 平成 4. 11. 18  |
| 6  | 小林豊司   | 平成 4. 11. 19 | " 8. 11. 18   |
| 6  | "      | " 8. 11. 19  | " 12. 11. 18  |
| 7  | 車田政美   | " 12. 11. 19 | " 16. 11. 18  |
| 7  | "      | " 16. 11. 19 | " 20. 11. 18  |
| 8  | 富岡ケイ子  | " 21. 4. 1   | " 25. 3. 31   |
| 8  | "      | " 25. 4. 1   | 現在            |


## 歴代村議会議長・副議長

### 歴代議長

| 代位 | 氏名    | 就任年月日        | 離任年月日        |
|----|-------|--------------|--------------|
| 初  | 湯澤光市  | 昭和 30. 4. 3  | 昭和 31. 3. 30 |
| 2  | 丹内榮一  | 〃 31. 4. 9   | 〃 34. 4. 21  |
| 3  | 矢吹忠次  | 〃 34. 5. 25  | 〃 35. 3. 30  |
| 4  | 尾形量致  | 〃 35. 4. 5   | 〃 39. 3. 30  |
| 5  | 小林肇   | 〃 39. 4. 2   | 〃 40. 12. 25 |
| 6  | 小原忠治  | 〃 40. 12. 26 | 〃 43. 3. 30  |
| 7  | 小針保三  | 〃 43. 4. 6   | 〃 47. 3. 30  |
| 7  | 〃     | 〃 47. 4. 4   | 〃 50. 12. 26 |
| 8  | 渡邊政一  | 〃 51. 1. 16  | 〃 51. 3. 30  |
| 9  | 佐久間倉太 | 〃 51. 4. 5   | 〃 55. 3. 30  |
| 9  | 〃     | 〃 55. 4. 4   | 〃 59. 3. 30  |
| 9  | 〃     | 〃 59. 4. 4   | 〃 63. 3. 30  |
| 9  | 〃     | 〃 63. 4. 5   | 平成 4. 3. 30  |
| 10 | 塩田征二郎 | 平成 4. 4. 3   | 〃 8. 3. 30   |
| 11 | 高林浅男  | 〃 8. 4. 4    | 〃 12. 3. 30  |
| 12 | 西川良英  | 〃 12. 4. 4   | 〃 16. 3. 30  |
| 13 | 須田福廣  | 〃 16. 4. 5   | 〃 19. 3. 9   |
| 14 | 矢部福玄  | 〃 19. 3. 9   | 〃 20. 3. 30  |
| 15 | 須藤利夫  | 〃 20. 4. 2   | 〃 24. 3. 30  |
| 15 | 〃     | 〃 24. 4. 4   | 現在           |

### 歴代副議長

| 代位 | 氏名    | 就任年月日        | 離任年月日        |
|----|-------|--------------|--------------|
| 初  | 矢吹忠次  | 昭和 30. 4. 3  | 昭和 31. 3. 30 |
| 初  | 〃     | 〃 31. 4. 9   | 〃 34. 5. 18  |
| 2  | 佐久間倉雄 | 〃 34. 5. 25  | 〃 35. 3. 30  |
| 3  | 大越力夫  | 〃 35. 4. 5   | 〃 39. 2. 12  |
| 4  | 小原忠治  | 〃 39. 2. 13  | 〃 39. 3. 30  |
| 4  | 〃     | 〃 39. 4. 2   | 〃 40. 12. 25 |
| 5  | 矢部勇太郎 | 〃 40. 12. 26 | 〃 43. 3. 30  |
| 6  | 草野勇藏  | 〃 43. 3. 31  | 〃 46. 9. 22  |
| 7  | 大野勇結吉 | 〃 46. 9. 23  | 〃 47. 3. 30  |
| 8  | 渡邊政一  | 〃 47. 4. 4   | 〃 51. 1. 15  |
| 9  | 鈴木吉一  | 〃 51. 1. 16  | 〃 51. 3. 30  |
| 10 | 佐久間安藏 | 〃 51. 4. 5   | 〃 55. 3. 30  |
| 11 | 森忠寛   | 〃 55. 4. 4   | 〃 59. 3. 30  |
| 12 | 佐久間安藏 | 〃 59. 4. 4   | 〃 63. 3. 30  |
| 13 | 塩澤金吾  | 〃 63. 4. 5   | 平成 4. 3. 30  |
| 14 | 高林浅男  | 平成 4. 4. 3   | 〃 8. 3. 30   |
| 15 | 高宗形次  | 〃 8. 4. 4    | 〃 12. 3. 30  |
| 16 | 関根正力  | 〃 12. 4. 4   | 〃 16. 3. 30  |
| 17 | 三瓶    | 〃 16. 4. 5   | 〃 20. 3. 30  |
| 18 | 森清    | 〃 20. 4. 2   | 〃 24. 3. 30  |
| 18 | 〃     | 〃 24. 4. 4   | 現在           |



## 村章

玉川村の頭文字「た」を図案化したもので、村民の和と協力によって明るく豊かな村づくりに着実に進む玉川村を象徴しています。

(昭和49年6月27日制定)

## 村民憲章

(昭和六十年制定)

玉川村の住民としての誇りと責任を持ち美しい自然と伝統ある郷土を愛しさらに活力に満ちた魅力ある村づくりを進めしめるためこの憲章を制定し実践

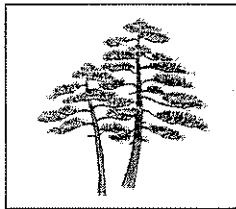
一 美しい自然と伝統を大切にし住みよい村をつくりましょう

一 教養と文化を高め心豊かな村をつくりましょう

一 健康で楽しく働き活力ある村をつくりましょう

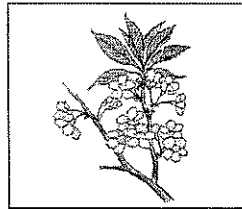
一 思いやりと連帯の心を養い明るい村をつくりましょう

一 広い視野と創意を持ち飛躍する村をつくりましょう




村の木：赤松

古来から長寿、節操を重んずる木として尊ばれ、村の弥栄を象徴します。



村の花：山桜

花王といわれる桜は、村の明るく豊かな村づくりを象徴します。



村の鳥：山鳩

鳩に三枝の礼あり、平和を重んじ未来に羽ばたく村の飛躍発展を象徴します。



# 主要官公署等一覧

## 【村 関 係】

|                     |                |         |
|---------------------|----------------|---------|
| 玉川村役場               | 大字小高字中畷9       | 57-3101 |
| 玉川村役場須釜支所           | 大字南須釜字奥平108    | 57-2061 |
| 玉川村教育委員会            | 大字小高字中畷9       | 57-4633 |
| 玉川村公民館              | 大字小高字大谷地71     | 57-4632 |
| 玉川村就業改善センター         | 大字小高字中畷9       | 57-4633 |
| 玉川村民体育館             | 大字小高字中畷9       | 57-4633 |
| たまかわ文化体育館           | 大字小高字大谷地71     | 57-4632 |
| 玉川村民グラウンド           | 大字小高字大谷地88     | 57-3488 |
| 屋内ゲートボール場<br>すばーく玉川 | 大字小高字大谷地42-2   | 57-3488 |
| 玉川村須釜公民館            | 大字南須釜字奥平108    | 57-2266 |
| 玉川村体育センター           | 大字南須釜字堂ノ内205-3 | 57-3492 |
| 玉川村保健センター           | 大字小高字中畷16-1    | 37-1024 |
| 玉川村泉保育所             | 大字小高字向久保52     | 57-2009 |
| 玉川村学校給食<br>西部共同調理場  | 大字小高字中村前50     | 57-2130 |
| 玉川村学校給食<br>東部共同調理場  | 大字南須釜字堂ノ内200   | 57-3465 |
| わくわくらんどたまかわ         | 大字北須釜字鋤田21     | 57-1511 |

## 【学 校 関 係】

|             |                |         |
|-------------|----------------|---------|
| 玉川村立いずみ幼稚園  | 大字小高字中村前50-1   | 57-3742 |
| 玉川放課後児童クラブ  | 大字小高字丑久保56-1   | 57-3626 |
| 玉川村立すがま幼稚園  | 大字南須釜字西ヶ作113-1 | 57-3790 |
| 須釜放課後児童クラブ  | 〃              | 〃       |
| 玉川村立玉川第一小学校 | 大字小高字中村前50     | 57-2019 |

|           |              |         |
|-----------|--------------|---------|
| 玉川村立川辺小学校 | 大字川辺字館171    | 57-2005 |
| 玉川村立須釜小学校 | 大字南須釜字堂ノ内200 | 57-2103 |
| 玉川村立泉中学校  | 大字中字前作田71    | 57-2029 |
| 玉川村立須釜中学校 | 大字南須釜字奥平290  | 57-2104 |

【県 関 係】

|                        |               |         |
|------------------------|---------------|---------|
| 福島県石川警察署<br>玉川駐在所      | 大字中字高畔14-2    | 57-2053 |
| 福島県須賀川警察署<br>福島空港警備派出所 | 大字北須釜字籾田21    | 57-1110 |
| 福島県<br>福島空港事務所         | 大字北須釜字籾田21    | 57-1111 |
| 福島県消防防災センター            | 大字北須釜字懸金沢97-8 | 57-3000 |


【国 関 係】

|                             |            |         |
|-----------------------------|------------|---------|
| 国土交通省東京航空局<br>福島空港出張所       | 大字北須釜字籾田21 | 57-1101 |
| 仙台航空測候所<br>福島空港出張所          | 大字北須釜字籾田21 | 57-1122 |
| 横浜植物防疫所塩釜支所<br>小名浜出張所福島空港分室 | 大字北須釜字籾田21 | 57-1118 |
| 動物検疫所福島空港事務所                | 大字北須釜字籾田21 | 57-1116 |
| 仙台検疫所福島空港出張所                | 大字北須釜字籾田21 | 57-1233 |

【そ の 他】

|                            |                |         |
|----------------------------|----------------|---------|
| 玉川村商工会                     | 大字小高字中畷7-1     | 57-2250 |
| 玉川村社会福祉協議会                 | 大字中字入山59       | 57-4410 |
| 玉川村居宅介護支援センター              | 大字中字入山59       | 57-4210 |
| 特別養護老人ホーム<br>たまかわ荘         | 大字中字入山59       | 57-4611 |
| 玉川村生産物直売所<br>こぶしの里         | 大字岩法寺字宮ノ前140-2 | 57-3800 |
| 須賀川地方広域消防組合<br>須賀川消防署玉川派出所 | 大字北須釜字森殿25-3   | 57-4112 |
| JAあぶくま石川農業協同組合<br>玉川支店     | 大字小高字北畷3-1     | 57-3115 |
| JAあぶくま石川農業協同組合<br>玉川支店 須釜店 | 大字南須釜字奥平18     | 57-3135 |
| 須賀川信用金庫玉川支店                | 大字小高字南畷10-1    | 57-4178 |
| いわせ石川農業共済組合                | 大字岩法寺字湯神前11-1  | 37-1003 |
| 福島空港公園管理事務所                | 大字北須釜字鍬田49-3   | 57-4330 |
| 郵便局株式会社<br>玉川郵便局           | 大字小高字中畷17-1    | 57-2185 |
| 須釜郵便局                      | 大字南須釜字中奥平18-3  | 57-2075 |

山鳩のクックちゃん



玉川村のイメージキャラクター