

すっきり分別！

きっちり減量！



石川地方
ごみのいろいろ

- ごみが大変！・・・・・・・・・・・・・・・・ 1
- なにが変わるの？ ・・・・・・・・・・・・ 1
- ごみの分け方・出し方・・・・・・・・・・・・ 2
- なぜ？なに？ごみのQ&A・・・・・・・・・・・・ 4
- ごみ分別辞典・・・・・・・・・・・・・・ 14
- ごみを出さないための一口メモ・・・・・・・・ 36

石川地方生活環境施設組合

石川町・浅川町・古殿町・平田村・玉川村

ごみが大変！

今、日本中でごみが溢れています。資源を大量に使用する消費大国・日本では、便利さにまかされた使い捨て製品が増え、はやりすたりの激しい製品が増え、ぜいたく品が増え、・・・とにかくいろいろなものが増えています。これらは最終的にごみとなるわけですから、これではごみが溢れてくるのも当たり前！

お陰でごみを埋め立てる埋立地の使用可能年数がどんどん減っていき、逆にものを作るための資源も減っているのです。

そこで国では、“資源循環型社会の構築”（ごみの中から有効に利用できそうなものを取り出して、再び資源として使っていくことが当たり前になる社会の形成）を掲げ、ここ数年で多くの関連する法律を制定してきました。

その中で最も効果的とされる「容器包装リサイクル法」は、家庭ごみのうち多くを占める容器包装を、効率的に回収していこうというもので、上手く機能すれば、排出されるごみのうち多くが資源として回収され、埋立地に埋められるごみの量も大幅に減ることが期待されています。

次に石川地方に目を移してみましよう。石川地方のごみの埋立地はやはり満杯状態で、ごみの中から資源物を回収できるような施設ありません。

また、容器包装リサイクル法を進めて行くための本格的な施設はなく、手作業を主体とした選別作業を行ってきました。

なにが変わるの？

★分け方が変わります★

石川地方では、現在のごみの分別方法を一新し、各町村でばらばらだったごみの考え方を統一し、ごみの処理を進めていきます。ごみの分別は、5種17分別、具体的には下の絵のようになります。

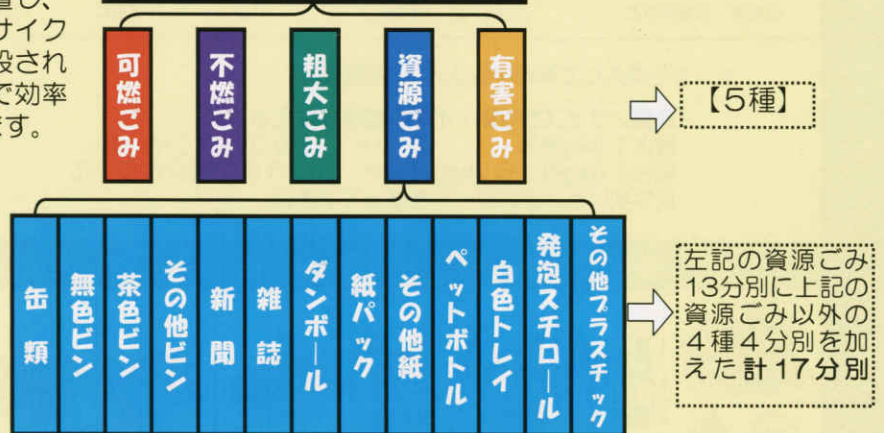
それに対応する施設はできています。「きららクリーンセンター」を設置し、新たな埋立地（最終処分場）とリサイクル施設（粗大ごみ処理施設）が建設されました。これによって、より安全で効率的なごみ処理が行えることとなります。

また石川地方では、

減量化目標 80%
資源化目標 20%

という目標値を設定していますので、目標達成のためご協力をお願いします。

石川地方のごみ



★多くのごみが有料処理になります★

ごみの減量化、資源化を進めていくために、可燃ごみ／不燃ごみ／粗大ごみが有料処理となります。

- 可燃ごみ → 指定袋を買うことによって有料化（大の袋と小の袋があります）
- 不燃ごみ → 指定袋を買うことによって有料化（大の袋と小の袋があります）
- 粗大ごみ → 粗大ごみ処理券（シール）を買うことによって有料化
 - 10kg 未満 → 500円券（小シール）
 - 10kg 以上 50kg 未満 → 1,000円券（大シール）



ごみの出し方・分け方

区分

ごみの内容

可燃ごみ



台所用ごみ(水分を切って) 掃除機のごみなど



綿・毛・化繊等布類など



木・竹など(長いものは袋に入るサイズまで切って)



食用油(紙・布等にしみこませるか凝固剤で固めて)



紙おむつ等衛生品類 (汚物は取り除いて)



紙くずなど



革製品など


可燃ごみ指定袋でステーションに排出

- ・袋のサイズは大と小の2通り
- ・大の袋に入らないものは粗大ごみ扱いです。
- ・袋に入れて、ごみの焼却施設(0247-26-2784)に直接搬入も可能です。

不燃ごみ



瀬戸物・ガラス類 (割れたガラス、瀬戸物類は厚手の紙などでしっかり包む)



小型家電類など



鍋、やかんなど



びんのフタ



工具類など (別袋に内容を書いて排出)



傘など



スプレー缶、ガスカートリッジ (使い切って穴を開けて)

不燃ごみ指定袋でステーションに排出

- ・袋のサイズは大と小の2通り。
- ・大の袋に入らないもの(一辺60cm以下または10kg以下にならないもの)は粗大ごみ扱いです。
- ・ひも状のものは20cm程度に切って。
- ・施設に直接持ち込みは不可です。

粗大ごみ



自転車・三輪車など



タンス・机・椅子など



こたつ・ストーブなど



応接セット・ベットなど



布団・カーペットなど (広がるものは折り畳み紐で縛って)

シールを購入して事前申し込み、戸別収集

- ・重量/サイズが可燃・不燃の基準を超えるもの。
- 重さ10kg未満 → 500円(小)シール
- 重さ10kg以上50kg以下 → 1,000円(大)シール
- ・見やすいところにシールを貼って下さい。

有害ごみ(買い物袋等排出)



乾電池



鏡



蛍光灯



体温計

- ・蛍光灯は買い換え時のケースに入れ、割らずに排出して下さい。
- ・袋に内容を表記して下さい。
- ・姿見などの大型の鏡は、粗大ごみとして排出して下さい。

資源ごみ

缶類	無色ビン	茶色ビン	その他色ビン	新聞	雑誌	ダンボール	紙パック		
マークのあるもの また、お茶の缶のように材質の統一された缶	食用に使用された無色のびん	食用に使用された茶色のびん	食用に使用されたその他の色のびん	チラシも一緒に集めます	本や雑誌など	商品梱包用のダンボール	紙パックの内側にアルミフィルムが貼ってあるものは回収しません		
ステーションにコンテナ排出 (ビンは別々のコンテナに色ごと排出)				紐で縛ってステーションに排出 (極力再生商品である“エコ紐”を推奨します)					
その他紙		ペットボトル		白色トレイ		発泡スチロール		その他プラスチック	
マークのあるもの		マークのあるもの 飲料用、酒用、醤油用のみに限定します。		白単一色のもののみ限定します。		緩衝材である発泡スチロールを収集します。		マークのあるもの	
買い物袋等でステーションに排出 (大型発泡スチロールは紐による結束での排出も可能)									

回収できないごみ



バッテリー タイヤ 瓦 ガスボンベ バイク 消火器 専門処理業者に問い合わせして下さい。

特定家電4品目

販売店に引き取ってもらうか 買い換えの際に小売店に引き取ってもらうして下さい(有料)。



エアコン 洗濯機 冷蔵庫 ブラウン管テレビ

資源ごみの排出方法

缶類

- ・一斗缶よりも小さいものまでを大きさの制限とします。
- ・食用以外のものや油類の缶については、不燃ごみ扱いとします。
- ・缶の中は洗い、水気を切って下さい。
- ・潰さないで排出して下さい。



洗って水気を切る



不燃ごみへ

無色ビン

茶色ビン

その他色ビン

- ・ビンの金属キャップは不燃ごみ、プラスチック及びコルク製のキャップは可燃ごみとして排出して下さい。金属キャップを除いた後、ビンに残るキャップの下の部分についても、なるべく取り除いて下さい。
- ・ビンの中は洗い、水気を切って下さい。
- ・食用品以外のビン(化粧ビンなど)や汚れたビンは、不燃ごみとして排出して下さい。
- ・割れないよう注意して排出して下さい。



可燃ごみへ



不燃ごみへ



なるべく取り除いて

洗って水を切る

新聞

雑誌

ダンボール



「工」紐を推奨します

- ・全て紐で縛って排出して下さい。この際、極力再生商品である「工」紐を推奨します。
- ・チラシは新聞と一緒に収集します。

紙パック

- ・紙パックは洗って切り開き、乾燥を十分に行なってから排出して下さい。
- ・紙パックの中にはアルミフィルムを内側に貼ってあるものがあります。これについては、該当するマークがあれば、後に示す「その他紙」としての排出となります。



洗って切り開き乾燥を十分させる

その他の紙

- ・「その他の紙」と思われるものでも、マークが表示されていないものは可燃ごみとして排出して結構です。
- ・袋からごみが飛散しないようきちんと口を縛って排出して下さい。



その他のプラスチック


- ・「その他プラスチック」と思われるものでも、マークが表示されていないものについては可燃ごみとして排出して結構です。
- ・袋からごみが飛散しないようきちんと口を縛って排出して下さい。
- ・異物(食品残渣等)は洗って取り除いてから排出して下さい。



きちんと口を縛って


白色トレイ

- ・トレイは軽く洗い水気を切って下さい。
- ・袋から飛散しないようきちんと口を縛って下さい。
- ・その他の色のトレイは「その他プラスチック」のマークがあればその分別で、なければ可燃ごみの排出となります。



発泡スチロール

- ・買い物袋等の排出となりますが、大型のものは紐による結束での排出も可能です。
- ・袋に入れる場合、飛散しないようきちんと口を縛って排出して下さい。



大型のものは紐で縛っての排出も可能



袋に入れる場合はきちんと口を縛って

ペットボトル

- ・ふたやラベルは、材質の違いから「その他プラスチック」として排出して下さい。
- ・飲料用(ジュース・お酒・みりん等)と醤油用以外は、マークを確認し、「その他プラスチック」で排出して下さい。
- ・ペットボトルの中は洗い、水気を切って下さい。
- ・袋からごみが飛散しないようきちんと口を縛って排出して下さい。
- ・潰して排出して下さい。



その他のプラスチックへ



洗って水を切る



潰して排出



なぜ？なに？ごみのQ&A

ごみの詳しい区分は「ごみ分別辞典」に書いてありますが、

「なぜこの区分なの？」
「どうしてこういう出し方をしなければいけないの？」
「この言葉はどういう意味なの？」

という質問にわかりやすく回答しているのが、このQ&A集です。
「ごみの分別辞典」と一緒に、ごみを出す際の参考として下さい



基本事項

Q. 粗大ごみ処理施設や最終処分場というのは、どこにあるのですか？

A. → それぞれの施設は、石川町の山形地区にあります。これらの施設は「きららクリーンセンター」内に隣接して、地元の安全委員会の監視のもとに建設作業が進んできました。

粗大ごみ処理施設は資源ごみの回収はもとより、粗大ごみや不燃ごみの材料となっている鉄類やアルミ類まで取り出して、選別してくれる機能を備えています。

最終処分場は埋立ごみやそれからしみ出す水が外に漏れないように遮水シートが設けられています。しみ出した水は一箇所に集められ、きれいな水になるよう処理されてから、放流されます。遮水シートには異常がないかを監視するという新しいシステムを備えています。

Q. 新しい指定袋に「中」のサイズはないのですか？

A. → 「大」と「小」のみの設定となっています。料金の設定を簡単にするためにも2種類で設定していますので、ご協力下さい。

Q. 現在使用している袋が10月から使えなくなるそうですが、家庭で余ってしまったものはどうするのですか？

A. → 新しい指定袋は9月から販売しますので、なるべく余らないように今の袋を使っていってください。どうしても余ったものは、10月以降ごみとして扱われます。

ただし、新しい資源ごみは袋の指定がありませんので、古い資源ごみ用の袋を使って排出しても、問題ありません。

Q. 容器包装リサイクル法について教えてください。

A. → 正式名称「容器包装に係る分別収集及び再商品化の促進等に関する法律」といい、平成7年6月に公布され、平成9年1月から12年4月までに順次施行されています。

家庭ごみの中で60%の容積を占めるといわれている容器包装について、資源として再利用を進めていくために作られた法律で、家庭から一般廃棄物として排出される容器包装廃棄物のリサイクルシステムを確立することを目標としています。法律の中では「消費者が分別排出」し、「市町村が分別収集」し、「事業者が再商品化（リサイクル）」するという各々の役割分担が規定され、この体制整備により、効果的なリサイクルシステムの構築が期待されています。

Q. 指定袋やシール券はどこで購入できるのですか？

A. → 各町村で、今まで指定袋を販売していた店舗に継続して販売をお願いします。粗大ごみ処理券も同様です。

また、今後は簡単に購入できるよう、コンビニやスーパー、ガソリンスタンド等の気軽に購入できる場所で販売していただくことができるよう、順次計画していきます。



Q. 出し方が悪いものは、どうなるのですか？

A. → 分別状況の悪いごみや指定袋を使用していないごみ、排出日以外に出されたごみは、違反シールを貼られ、収集されないことになっています。排出のルールを守るよう、ご協力ください。

Q. ごみは税金で処理することになっているのに、さらに負担させるのは税金の二重取りではないのですか？

A. → これまでは各家庭で納めて頂いている税金の額と処理しているごみの量との関連に興味がない方が多かったため、ごみを減らすという意識が薄かったと考えられます。しかし、ごみを多く出す方もそうでない方も同じ経費というのではなく、出す量に見合った負担をしていただくということで、より公平性が保たれることと考えておりますので、ご理解願います。



可燃ごみ




Q. 以前不燃ごみだったビデオテープやCDなどの硬質プラスチックは、なぜ今回から可燃ごみになったのですか？

A. → まず、今まで不燃ごみとして収集されていたごみは、直接最終処分場へ搬入されていました。しかし新しい最終処分場は、基本的に「施設を通さないものを埋立させない」という考えで計画されていますので、そのまま埋め立てることはできません。

ではどういう処理が行われるかというと、新しい粗大ごみ処理施設内の破碎機によって細かく砕かれ、風の力を利用した選別機によって選別されるのです。

ここで、元々軽いプラスチック系ごみ（硬質・軟質問わず）は、選別機の風で飛ばされ、可燃物として、結局焼却施設へ搬入されてしまいます。従って、予め可燃ごみとして排出していただいた方がよい、との判断でいます。

余談ですが、ビデオテープなどは中に当然テープが入っています。このテープが回転式破碎機に絡まる恐れがあることから、ビデオテープは特に不燃ごみから除外しています。



Q. プラスチック類は可燃ごみにしないところがよくありますが、石川地方では可燃ごみとして集めるのですか？

A. → 石川地方生活環境施設組合が所有するごみ焼却施設は、最近、より高度なごみ処理に対応できるような施設改造を行い、より安全にごみが燃やせるように生まれ変わりました。従って、プラスチック類を今まで通り処理しても、今まで以上に安全な処理ができることから、可燃ごみとして処理していくこととします。

Q. 可燃ごみの直接搬入の時は、指定袋に入れなければならないのですか？

A. → 直接焼却施設に搬入するときも、可燃ごみは有料化の対象となります。袋を購入して使用すれば、既に手数料は払われているということになりますので、指定袋に入れて搬入して下さい。施設で新たに料金の徴収は行いません。

不燃ごみ



Q. スプレー缶などはなぜ穴を開けてから出すのですか？

A. → スプレー缶の中には可燃性ガスが入っています。そのまま排出すると、ごみを機械で破碎する際にガスが漏れだし、爆発事故が発生する恐れがありますので、完全に使い切って穴を開けて排出するようお願いしています。同じようにオイルやシンナーなどが入った缶も、必ず使い切ってふたを取り、穴を開けてください。


Q. ペットの砂や灰はなぜ別の袋で排出するのですか？

- A. → これら全ては、収集しても粗大ごみ処理施設内の機械には通りませんので別袋となっています。
ペットの砂や灰は、他の不燃ごみと違い、粗大ごみ処理施設を通さずに直接新しい埋立地に運び込まれ、土を被されて埋め立てられますので、他の不燃ごみと区別が簡単になるように、別袋としています。



Q. 刃物類、工具、磁石はなぜ別の袋で排出するのですか？


- A. → 施設の処理工程の中で、固過ぎるものなどは機械を傷めやすいため、事前に除去する必要があります。
固いもののうち、鋳物類などは大きなものが多いため、そのまま排出しても施設での事前選別作業で除去できますが、刃物や工具、モーターは、比較的小さいためごみ袋に入れるとわかりづらく、除去しにくくなります。そこで指定袋ではなく別の袋に内容を明記して、排出することとしています。



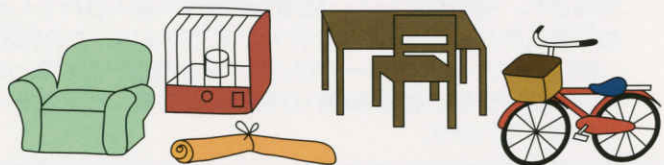
同様に、磁石は機械にくっついてしまいますので、別の袋で排出としています。

Q. 除草剤や農薬びんなどは、どうしたらよいですか？

- A. → 不燃ごみとなる缶やびんは、口に入ってはいけないものの容器やひどく汚れた容器ですので、オイルやシンナー、化粧品などのびん缶が主な対象です。しかし、除草剤や農薬など、劇物の容器は環境を著しく汚染させる可能性があるため、収集できないこととなっています。販売店にご相談ください。



粗大ごみ



Q. 申し込みの時には担当者に何を伝えればよいのですか？

- A. → 収集日程や収集業者の収集ルートを決めるために、
【住所／名前／連絡先／ごみの内容／ごみの大小／シールの有無／玄関先までごみを出せるかどうか】を確認させていただきます。配布する分別チラシを基に、指定された期日に申し込みを行ってください

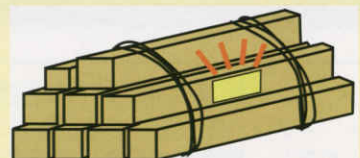
Q. マンションの高層階に住んでいても地上1階までごみをおろさなければいけないのですか？また高齢者の一人住まいでは玄関先まで出すことは難しくありませんか？

- A. → いろいろな事情で、玄関先まで大きな粗大ごみを出すことが難しい場合もあります。そういった場合は、収集の際に業者が排出のお手伝いをさせていただくこともできますので、申し込み時に窓口で相談して下さい。



Q. 角材などのばらばらになるごみは、一本に一枚シールを貼るのですか？

- A. → 束ねて排出し、1つのものとしてシール購入は一枚分で結構です。ただし、重量制限（小は 10kg／大は 50kg）がありますので、その範囲内に納め、対応するシールを購入するようにしてください。



資源ごみ（一般事項）

Q. 容器包装ってなんですか？

A. → 簡単に、「商品を入れるものや包むもの」と考えてください。

容器包装リサイクル法では、「商品が消費されたり、商品が分離された場合に不要となるもの」と定められています。従ってCDケースや人形ケース、楽器ケース、ブックカバーなどは中身がなくなっても再使用が可能ですから、法律上の「容器」ではありません。

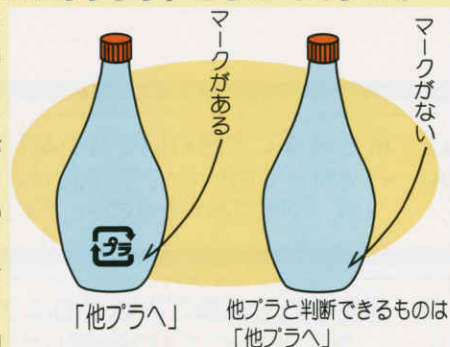
また、クリーニング店などで付けられるビニールの外袋や商品券の紙箱、景品を入れた箱や袋、封筒・便せんなどは、「商品ではなくサービスの提供に使われたもの」という判断で、「包装」からは除外されます。

Q. 全く同じ製品でもリサイクルのマークがあるものとないものがあります。どうしてですか？

A. → 今回の収集で「その他紙製容器包装（その他紙／他紙）」や「その他プラスチック製容器包装（その他プラ／他プラ）」は、判断基準をわかりやすくするために、法律で規定されたリサイクルマークがあるかないかで判断することとしています。リサイクルマークは法律でつけることが義務づけられたマークですが、マークがないものへのマーク設置猶予期間も設けられています。

現在はその猶予期間であるため、同じ製品でも製造した工場や時期によってマークがあったりなかったりします。

迷った場合は、マークのあるものだけ資源ごみとして排出してください。ただし、マークがない「その他紙」や「その他プラ」でも、容器包装と判断できるものは、「その他紙」や「その他プラ」として排出しても構いません。



Q. 可燃ごみや不燃ごみ、粗大ごみは有料化されるのに、資源ごみが有料化されないのはなぜですか？

A. → 今までごみとして出していたものを、新たに資源として利用できるように設定し直した区分が“資源ごみ”です。住民の方々に、資源の有効利用のため分別にご協力いただくわけですから、料金は取らないという考えでいます。

Q. リサイクルマークって何ですか？

A. → リサイクルマークとは、リサイクル対象品に設置することが義務づけられている法律で定められたマークで、容器包装ごとにあるこの表示に則って、資源の分別を行います。

今回注意すべきリサイクルマークは、「アルミ缶マーク」「スチール缶マーク」「ペットボトルマーク」「その他紙製容器包装マーク」「その他プラスチック製容器包装マーク」ですが、その他にもいくつかのマークが設置されています。

基本的には容器包装の裏側にマーク付いており、袋が多重になっていたり、違う材質をいくつも使っている場合は、全ての部位の容器包装に対して、販売商品ごとの一括表示が行われています。

またこの法定マークの他にも、業界団体ごとに「自主マーク」というものが設置されており、段ボールや紙パックなどに付けられている場合があります。



Q. 資源ごみはなぜ洗わなければいけないものが多いのですか？

A. → 資源ごみを処理したものの引取先は様々ですが、その多くは引き取り条件と品質のランクが設定されています。食品等が入っていた容器を洗浄していないと、品質が悪いという理由で引き取りを拒まれたり、低い金額で引き取られてしまいますので、洗浄することをお願いしています。また、洗わないと、ステーションや施設での臭いが発生しやすくなります。

Q. 「洗って排出」とありますが、洗剤で洗うのですか？

A. → 軽く洗って、表面的に汚れが落ちればいいので、水洗いで構いません。また、洗剤を多く使用すると、下水への環境負荷が大きくなることから、取替えて洗剤の使用を推進したりしないように考えています。



Q. 水で洗ってもきれいにならないものはどうするのですか？

A. → 水洗いでもきれいにならないものは、本来しつこく洗っていただきたいのですが、家庭での作業手間も考慮して、可燃ごみや不燃ごみとして排出しても構いません。

Q. 収集された資源ごみはどのようにリサイクルされているのですか？

A. → カンやびんについては材料リサイクルが主体で、スチール缶ならスチール製品の原料、アルミ缶ならアルミ製品の原料として再利用されています。

ペットボトルは化学繊維として再生されますが、最近ではペットボトルからまたペットボトルへ再生し直す技術が開発され、注目を集めています。

その他のプラスチック類は、溶かしたり気化させたりして燃料や化学原料となるほか、鉄鉱石から鉄を作るときの還元剤や、プラスチック製品の原料などにリサイクルされます。

新聞・雑誌や紙類は、よく出回っている再生紙になったり、建築資材に再生されることもあります。



Q. 「買い物袋等で排出」とありますが、袋はなんでもいいのですか？

A. → 行政側で考えているものはスーパーやコンビニエンスストアで買えるビニール袋（レジ袋）ですが、その他の袋でも結構です。ただし、中身の見えない着色されたポリ袋では分別状況が判断できませんので、使用は避けてください。

また、排出用として使用しないレジ袋は、「その他プラ」に該当しますので、その区分で排出して下さい。できれば、マイバッグ運動等で余計な袋を持ち帰らないことをお願いします。



資源ごみ（缶類）



Q. 缶を潰して出さないのはなぜですか？

A. → 缶はアルミ缶とスチール缶を同じ分別区分で排出することとなりますが、これらは最終的に別のところに搬出されます。従って施設で機械選別を行います。この際に潰して出すと、潰されて引っ掛かりやすくなったスチール缶とアルミ缶が噛み合わさり、うまく選別できなくなることから、潰さずに排出するようにしています。

Q. 魚などの缶詰は、缶類として出してよいのですか？

A. → 缶類は、食品用の缶も含まれます。ただし、食品が付着したままで排出することはせず、一度洗ってから出すようにしてください。洗ってから排出することで、ステーションの臭気も軽減することができます。

Q. 缶詰のふたは、どの区分ですか？

A. → 缶類のふたも、缶類として排出してください。ただし、缶本体と同じように、食品が付着したままで排出することはせず、一度洗ってから出すようにしてください。

資源ごみ（ビン類）



Q. ビンに付いているラベルをはがして出すのですか？

A. → はがしていただく方がより品質の高い再生資源がえられますが、無理にはがさなくてもよいこととなっています。

Q. 調味料やお酒のビンに付いている、口の部分の密閉フィルムはどうするのですか？


A. → アルミコーティングされている紙としての「その他紙」や、プラスチック製中ふたとしての「その他プラ」など、材質によって容器包装として分けて排出してください。

Q. 除草剤や農薬のびんは、資源ごみとして出していいのですか？

A. → びん類に該当するものは、食品用のものに限られます。化粧品容器など、人の口に入ってはいけないものが入っていた容器は、不燃ごみとして出していただくこととなりますが、除草剤や農薬など、劇物の容器は収集できません。販売店にご相談ください。



資源ごみ（新聞／雑誌）



Q. 新聞販売店からもらえる新聞紙用の袋は、収集のときにも使ってよいのですか？

A. → 販売店の袋は、販売店で回収するときに使用するためのものです。資源ごみとして出す際は、収集運搬が容易になるよう、ひもで結ぶことをお願いしていますので、ひもで縛って出してください。

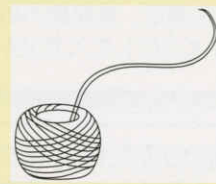
袋を使用すると、中身の異物が判別できませんので、家庭でのストック用に袋を使用する際も、排出する時は外して排出してください。

Q. 新聞紙のチラシは、新聞紙と一緒に出してよいのですか？

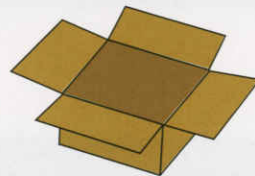
A. → 新聞紙とチラシは紙質が違うことから、混ぜて排出するとリサイクルの妨げになると思われがちですが、逆に折込広告等のチラシは紙質が良く、新聞古紙とともに回収された場合には幅広い用途が期待されます。また、製紙会社の処理技術の進歩により併せて大量に処理することができるようになってきていることから、同一区分での排出をお願いしています。

Q. エコひもってなんですか？また、それじゃないと排出できないのですか？

A. → エコ紐は古紙を原料とした荷造り紐のようなもので、リサイクル製品です。「資源ごみを出すためにまたごみになるものを買わなければいけない」状態をなるべく避けるため、リサイクル製品で排出できれば、と考えています。エコ紐でなければ排出できないわけではありません。
エコ紐は大型の日用品店で販売しています。



資源ごみ（段ボール）

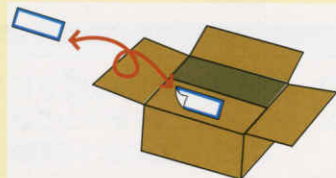


Q. 内側にアルミの貼ってある段ボールも出せるのですか？

A. → 明らかに異物が混入しているわけですから、小さくして、その他紙で出してください。

Q. 段ボールによく付いている宅急便の伝票やガムテープはどうするのですか？

A. → これらも異物扱いになります。はがしてから排出して下さい。
伝票やテープは、可燃ごみ扱いになります。



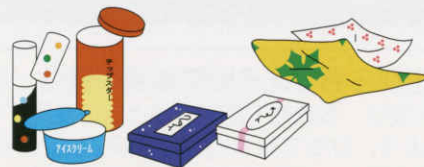
資源ごみ（紙パック）



Q. 内側が銀色の紙パックは「紙パック」に該当しないのですか？

A. → 銀色のものはアルミフィルムであり、紙パックの主要材料からみれば明らかかな異物です。それが内側全面に貼ってあるわけですから、資源としての精度が低くならないよう、「その他紙」として排出してください。

資源ごみ（その他紙）




Q. 紙くずなどは同じ紙なのに、「その他紙」として収集されないのはなぜですか？

A. → 今回のごみ体制変更は、「容器包装リサイクル法」という法律にのっとって計画されています。
収集された資源は、法律に基づいて設立された国の指定する団体などに引き取られますが、法律を基本とした団体であるため、容器包装以外のものを混ぜると、引き取りに支障をきたす可能性があります。ですから容器包装だけの収集としています。

Q. 紙なのかプラスチックなのかわからないものはそうすればいいのですか？

A. → 基本的には容器包装の一部にその材質が一括表記されていますので、それに従って排出していただきたいのですが、表記が全くされていないものもあります。その場合は可燃ごみとして排出してよいこととしています。

資源ごみ（ペットボトル）



Q. ペットボトルの口の部分（白いところ）は分けて排出しなくていいのですか？

A. → 集めた資源を引き取っていく団体の引き取り条件として、その部分が残っているかどうかは問われないことになっていますので、そのまま排出して構いません。

同様に、引取条件としてはラベルやふたも外さなくてもいいようになっていますが、別に資源区分として設定されていますので、少しでも多くのものを資源として再利用できるよう、外して「その他プラ」として排出してください。

Q. 「その他プラスチック製容器包装」マークの下に「PET」という表記がありますが、これは「ペットボトル」に該当しないのですか？

A. → 「ペットボトル」については、「容器包装リサイクル法」で「飲料用及びしょうゆ用」と規定されています。従って、それ以外の容器については、PET製でも「他プラ」のマークが適用され、マークの下に単に材質を示す「PET」の表記が出ています。PET製でも飲料用（ジュース等、お酒、みりん）としょうゆ用以外のものは、「その他プラ」として排出してください。

Q. 緑色のペットボトルもペットボトルとして出してよいのですか？

A. → 排出するペットボトルは、ボトルの色ではなく、材質表示マークと、内容物によって判断します。色に関係なく、判断基準（マーク・内容物）を確認して、「ペットボトル」に該当すれば、「ペットボトル」として排出してください。



Q. 缶類は潰さないのにペットボトルを潰して出すのはなぜですか？

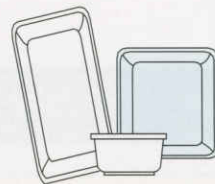
A. → 缶類も基本的には潰して出したいところですが、施設での選別工程上の問題点が大きいため、敢えて潰さないようお願いしています。

逆にペットボトルについては処理工程上の問題が小さいため、潰して排出した方が、家庭内での置き場の確保、ステーションの整理整頓、施設内での置き場の確保などで有利ですので、潰して排出することとしています。

ただし、潰す際は縦ではなく、横に潰して（スルメ状）排出してください。



資源ごみ（白色トレイ）



Q. 白地に模様が入ったトレイはどうするのですか？

A. → 「白色トレイ」の引取基準は無着色を前提としているので、模様が入ればそれ以外の区分となります。「その他プラ」マークがあれば資源区分「その他プラ」で排出し、マークがなければ可燃ごみとして排出しても構いません。

Q. 納豆の容器は白色トレイではないのですか？

A. → 「その他プラ」の区分となっています。容器をまとめるラベル等にも、基本的には「その他プラ」マークがついていますので、その区分で排出して下さい。

Q. レジャー用で使われる白色のどんぶり状容器は白色トレイに該当しないのですか？

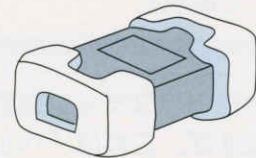
A. → 材質としてはポリスチレンで同じものを使っていますが、購入する際は容器そのものを購入するわけですから、それは「商品」となります。従って、「容器包装」には該当しないため、可燃ごみ排出となります。

Q. スーパーなどで回収しているものは、色付きトレイも対象となるところがありますが、どうしてですか？

A. → スーパーなどの自主回収では、回収したものの受け入れ先が組合の受け入れ先と違うため、一括回収が可能となっています。組合収集の資源ごみとして出す際には、白色のもののみを出してください。



資源ごみ（発泡スチロール）



Q. クーラーボックスの発泡スチロールはどうするのですか？

A. → クーラーボックスは、中身がなくなっても再使用ができ、それ自体が商品であることから、「容器包装」ではありません、可燃ごみとして排出してください。

Q. 緩衝材として使われるビニールシート（透明でプチプチつぶせるやつ）も発泡スチロールにはいるのですか？

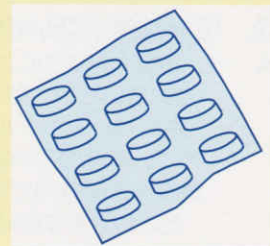
A. → 発泡スチロールはあるプラスチックを発泡剤の力で膨らませたものですので、緩衝材となるビニールシートは発泡スチロールではありません。「その他プラ」として排出して下さい

一般に発泡スチロールと呼ばれるものには、製法と用途の異なる次の3種類があります。

- ・主に魚箱や緩衝材に使われる「ビーズ法発泡スチロール」
- ・主に食品トレイなどに使われる「ポリスチレンペーパー」
- ・主に断熱建材に使用される「押出しボード」

これらの発泡スチロールは廃棄物としての特性が違いますので、今回は「ビーズ法発泡スチロール」が「発泡スチロール」としての収集の対象となります。従って、粒が確認できないものは対象外です。マークの有無にもよりますが、「その他プラ」として排出してください。

ちなみに、上記でもわかるように、白色トレイも広義では発泡スチロールに分類されます。



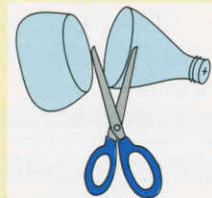
資源ごみ（その他プラスチック）



Q. マヨネーズやケチャップのような中に内容物が残るものはどうするのですか？

A. → 基本的には「その他プラ」の区分ですが、中身が半固形物で容器の口が狭いため、中を洗うのは大変です。きちんと洗って汚れを落として「その他プラ」で出していただきたいのですが、可燃ごみとして排出しても結構です。液状のりや整髪料、洗顔料のチューブも同様です。

なお、これらのチューブ状容器は、真ん中から切ると、簡単に洗えます。



Q. 紙にプラスチックがコーティングしてあるものはどうすればよいのですか？

A. → 原則として、素材の重量が多い方に区分してください。簡単に判断するには、手で破ることができるものは「その他紙」、破ることができないものは「その他プラ」と考えてください。

Q. コンビニやスーパーなどで、そばなどの汁物を購入した場合、たれがついていますが、たれがはいっている袋は、どの区分ですか？

A. → 「その他プラ」マークがついていれば、その他プラとして出すことができます。ただし、その他プラとして出す際には、他の資源物と同じように、一度洗ってから出すようにしてください。

Q. その他プラスチック製容器包装と思われる生鮮食品のラップなどにはマークがありませんが、容器包装ではないのですか？

A. → 小さな商店が独自でつけるラップや小さいためにマークを付けることができない袋、その他無地の容器包装については、法律上「容器包装」であっても、表示義務をうけないことになっています。

今回は、住民の方々が判断しやすいように「マークがあるものだけ集める」としてしますので、可燃ごみとして排出するようになっていますが、容器包装として排出しても、違反ごみとなることはありません。

以下に、マークが付いていなくても容器包装に該当するものをあげます。

その他プラ：生鮮食品のラップ/果物のネット/野菜を束ねるテープなど

その他紙：つまようじや割りばしの袋 など

Q. リサイクルマークの下に付いているアルファベットはなんですか？

A. → アルファベット自体はその容器包装に使用されている材質を示した略記号で、

PE	: ポリエチレン	PP	: ポリプロピレン
PS	: ポリスチレン	PET	: ポリエチレンテレフタレート

などを表したものです。

また「その他プラ」は、単一の材質で作られていることもありますが、複合材質で作られていることもよくあります。その場合は、これらのアルファベットがマークの下に併記され、一番多く使用されている材質について、下線が入っています。

有害ごみ



Q. 蛍光灯など大きなものも買い物袋に入れるのですか？

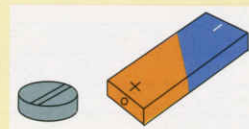
A. → 直管の蛍光灯は袋に入りませんので、そのまま排出して下さい。ただし、買い換えの時についてくる紙ケースに入れて割れないように排出して下さい。

また、姿見などの大きな鏡については、粗大ごみとしての排出になります。

Q. 電池は全て有害ごみとして出せるのですか？

A. → 電池として出せるのはいわゆる乾電池と呼ばれているもので、アルカリ電池やマンガン電池のことです。

充電電池やボタン電池、小型家電用バッテリー等は収集しません。販売店での自主引取を利用して下さい。



ごみ分別辞典

この「ごみ分別辞典」は、新ごみ体制の中で排出が想定される品目に対して、

- ・ そのままの形で排出すればどの排出区分になるのか
- ・ 分解したらどの部分がどの排出区分になるのか
- ・ 大きさによって排出区分がどう変わるのか

ということに注目して、製品単位で記述してあります。

従って、一般的な大きさから可燃ごみや不燃ごみとして設定されているものも、制限サイズを超えるものであれば粗大ごみとなり、また逆のこともいえます。

制限サイズとは、袋の大きさや施設の受け入れ口の大きさから決められることで、

- ・ 可燃ごみ : 直径30cm以下・長さ80cm以下
 - ・ 不燃ごみ : 一辺60cm以下・重量10kg以下
- ※収集袋に入るかどうかの基本



辞典の中では一般的な大きさを●、それ以外の大きさも考えられる場合は予備で○、の区分としています。

また、リサイクルマークの有無で区分を決めるものについても、●（一般的区分）と○（予備区分）として表記しています。

ごみ分別辞典

可：可燃 不：不燃 資：資源ごみ 粗：粗大ごみ 害：有害ごみ 未：未回収ごみ

(●：一般的区分 ○：予備区分/サイズや材質、分解・マークの有無により対象変更となる変更先区分)

50音	品目 (製品)	可 不 粗 資 害 未					備 考
		可	不	粗	資	害 未	
あ	アイスキャンディー (袋：ビニール製)	○			●		資源区分「他プラ」 洗浄・乾燥 マークなしは可燃
	(箱：紙製)	○			●		資源区分「他紙」 洗浄・乾燥 マークなしは可燃
	(棒：木・樹脂製)	●					
	アイスクリーム (容器：樹脂製)	○			●		資源区分「他プラ」 洗浄・乾燥 マークなしは可燃
	(容器：紙製)	○			●		資源区分「他紙」 洗浄・乾燥 マークなしは可燃
	(スプーン)	●					
	(スプーン用包装)	○			●		資源区分「他プラ」か「他紙」 各マークなしは可燃
	アイスボックス (樹脂製)	●					
	アイロン		●				
	アイロン台		●				
	アイスノン	●					
	アクセサリ類 (金属製・石類)		●				
	(革製・樹脂製)	●					
	アコーディオンカーテン			●			
	足踏みミシン			●			
	足拭きマット (樹脂製)	●					
	(金属製混合)		●				
	油 (廃油：食用)	●					新聞紙等及び市販の固形化品で固める
	(廃油：機械油)					●	処理困難物は専門処理業者
	(容器：食用・金属製)		●		○		中を完全に洗えば「缶類」
(容器：食用・樹脂製)	○			●		資源区分「他プラ」 マークなしは可燃 使い切る	
(容器：機械油・金属製)		●				完全に使い切って排出	
油紙	●						
油取り紙	●						
雨傘		●					
雨合羽	●						
雨樋		○	●			樹脂製も金属製も同様 短く切れば不燃	
網 (捕集用：樹脂製・木製)	●					柄の長いものは切断して排出	
(捕集用：金属等混合)		●				柄の長いものは切断して排出	
(調理用：金属製)		●					
編み機		○	●			制限サイズ以内なら不燃	

(● : 一般的区分)

可:可燃 不:不燃 資:資源ごみ 粗:粗大ごみ 害:有害ごみ 未:未回収ごみ
 ○:予備区分/サイズや材質、分解・マークの有無により対象変更となる変更先区分)

50音	品目 (製品)	可	不	粗	資	害	未	備考
あ	網戸 (全体)			●				
	(網のみ)	●						小さくして排出
	編み棒 (木製・樹脂製)	●						
	(金属製)		●					
	アメ (外袋:紙製)	○			●			資源区分「他紙」 他紙マークなしは可燃
	(外袋:ビニール製)	○			●			資源区分「他プラ」 他プラマークなしは可燃
	(包み紙:紙製)	○			●			資源区分「他紙」 他紙マークなしは可燃
	(包み紙:ビニール製)	○			●			資源区分「他プラ」 他プラマークなしは可燃
	アルカリ電池						●	
	アルバム	●						
	アルミ缶 (飲料用)				●			資源区分「缶類」 スチール缶と区別しない
	アルミホイール (中身)	●						
	(芯)	●						
	(箱)	○			●			資源区分「他紙」 マークなしは可燃
	(カッター部)		●					
	泡たて器		●					
	安全ピン		●					
	アンテナ (テレビ用)		●					アンテナ線も不燃
	あんま機 (座椅子型)		●	○				大型のものは粗大
	(深椅子型)			●				リサイクルショップも推奨
い	生きびん						●	洗浄・乾燥して販売店か集団回収
	育毛剤 (外箱)	○			●			資源区分「他紙」 他紙マークなしは可燃
	(容器:スプレー缶)		●					必ずガス抜きをする
	(容器:ガラスビン)		●					完全に使い切る
	(容器:樹脂製)	○			●			資源区分「他プラ」 使い切って排出 マークなしは可燃
	(ふた:樹脂製)	○			●			資源区分「他プラ」 他プラマークなしは可燃
	(スプレーノズル)	○			●			資源区分「他プラ」 他プラマークなしは可燃
	囲碁 (コマ)						●	処理困難物は専門処理業者
	(盤:折り畳み)	●						
	(盤:折り畳みなし)			●				
	衣装ケース (金属製)		○	●				制限サイズ以内なら不燃
	(木製・樹脂製)	○		●				制限サイズ以内なら可燃
	石 (金魚鉢の下などに敷く石)						●	処理困難物は専門処理業者
	(庭石等)						●	処理困難物は専門処理業者
	椅子 (木製・樹脂製)	○		●				分解して制限サイズ以内になれば可燃
	(金属製)		○	●				分解して制限サイズ以内になれば不燃
	(大型ソファ)			●				
	板 (木製)	●		○				分解して制限サイズ以内になれば可燃
	一輪車 (業務用)						●	業務用であるため収集対象外
	(レジャー用)		●	○				大型のものは粗大
	一升びん						●	生きびん 洗浄して販売店か集団回収
	一斗缶 (食料品用)		●					使い切って排出 缶の中を洗浄する
	糸・糸くず	●						
	犬小屋			●				
	犬の死がい						●	処理困難物は専門処理業者
	鋳物製品		●					
	衣類	●						集団回収も推奨
	入れ歯	●						
	色鉛筆 (本体)	●						
	(容器:金属製)		●					
	(容器:紙製・樹脂製)	○			●			資源区分「他プラ」か「他紙」 各マークなしは可燃
	(内側固定用台紙)				●			資源区分「他プラ」か「他紙」 各マークなしは可燃
	印鑑	●						
	インクリボン	●						
	インク容器 (外箱)	○			●			資源区分「他プラ」か「他紙」 各マークなしは可燃
	(ガラス製・金属製)		●					使い切って排出
	(樹脂製)	○			●			資源区分「他プラ」 マークなしは可燃 使い切って排出
	イスタコヒー (容器:ビン)				●			資源区分「無色ビン」 違う色は色に応じて 洗浄・乾燥
	(容器:金属製)				●			資源区分「缶類」 洗浄・乾燥 スチール/アルミを区別しない
	(ふた:樹脂製)	○			●			資源区分「他プラ」 他プラマークなしは可燃
(ふた:金属製)				●			資源区分「缶類」 洗浄・乾燥 スチール/アルミを区別しない	
(内側フィルムふた)	○			●			資源区分「他プラ」か「他紙」 各マークなしは可燃	

可：可燃 不：不燃 資：資源ごみ 粗：粗大ごみ 害：有害ごみ 未：未回収ごみ
 (●：一般的区分 ○：予備区分/サイズや材質、分解・マークの有無により対象変更となる変更先区分)

50音	品目(製品)	可	不	粗	資	害	未	備考
い	缶(外)食品(ふた)	○			●			資源区分「他プラ」か「他紙」 各マークなしは可燃
	(容器：樹脂製)	○			●			資源区分「他プラ」 マークなしは可燃 洗浄・乾燥
	(容器：紙製)	○			●			資源区分「他紙」 マークなしは可燃 洗浄・乾燥
	(粉末・具材入れ)	○			●			資源区分「他プラ」 他プラマークなしは可燃
	インターホン		●					
	飲料用紙パック(全紙製)				●			資源区分「紙パック」 中を洗浄して開いて乾燥して排出
	(内張アルミフィルム製)	○			●			資源区分「他紙」 他紙マークなしは可燃
	飲料用缶(アルミ製)				●			資源区分「缶類」 洗浄・乾燥 スチール缶と区別しない
	(スチール缶)				●			資源区分「缶類」 洗浄・乾燥 アルミ缶と区別しない
	飲料用ビン(無色)				●			資源区分「無色ビン」 中を洗浄、乾燥して排出
	(茶色)				●			資源区分「茶色ビン」 中を洗浄、乾燥して排出
	(その他色)				●			資源区分「他色ビン」 中を洗浄、乾燥して排出
	(生きビン)						●	洗浄・乾燥して販売店が集団回集
	(ふた：金属製)		●					
	(ふた：コルク製)	●						
	(ふた：樹脂製)	○				●		資源区分「他プラ」 他プラマークなしは可燃
	飲料用ペットボトル					●		資源区分「ペットボトル」 中を洗浄、乾燥して排出
(ラベル)	○				●		資源区分「他プラ」 他プラマークなしは可燃	
(ふた)	○				●		資源区分「他プラ」 他プラマークなしは可燃	
こ	植木	●						切断して小さくし、縛って排出
	植木鉢(陶磁器・ガラス製)		●					
	(樹脂製)	●						
	ウィットティッシュ(本体)	●						
	(外装フィルム)	○				●		資源区分「他プラ」 他プラマークなしは可燃
	(樹脂製容器)	○				●		資源区分「他プラ」 他プラマークなしは可燃
	(ふた)	○				●		資源区分「他プラ」 他プラマークなしは可燃
	ウォークマン		●					
	浮輪	●						
	うす(木製)			●				
	(石製)						●	処理困難物は専門処理業者
	うちわ	●						
	腕時計		●					
	乳母車		○	●				分解して制限サイズ以内になれば不燃
	羽毛布団	●		○				小さく縛って排出 大型のものは粗大
	ウイスキーのビン(無色)					●		資源区分「無色ビン」 中を洗浄、乾燥して排出
	(茶色)					●		資源区分「茶色ビン」 中を洗浄、乾燥して排出
(その他色)					●		資源区分「他色ビン」 中を洗浄、乾燥して排出	
(ふた：金属製)		●						
(ふた：樹脂製)	●							
え	エアコン(17リ室外機含)						●	小売店か専門処理業者 リサイクルショップも推奨
	映写機(8ミリ)		○	●				制限サイズ以内なら不燃
	液晶モニター・テレビ		●	○				大型のものは粗大 リサイクルショップも推奨
	絵の具容器(樹脂製)	○				●		資源区分「他プラ」 マークなしは可燃 使い切って排出
	(金属製)		●					使い切って排出
	(外箱：紙製)	○				●		資源区分「他紙」 他紙マークなしは可燃
	(外箱：樹脂製)	○				●		資源区分「他プラ」 他プラマークなしは可燃
	エビの甲羅	●						
	MD	●						
	MDコンボ		●	○				大型のものは粗大 リサイクルショップも推奨
	MDラジカセ		●					リサイクルショップも推奨
	衣紋掛け(木製・樹脂製)	●						
	(金属製)		●					
	LPGボンベ						●	処理困難物は専門処理業者
	エレクトーン						●	処理困難物は専門処理業者 リサイクルショップも推奨
	エンジン						●	処理困難物は専門処理業者
	延長コード(室内用)		●					20cm程度に短く切って排出
煙突(家庭ストーブ用)		○	●					
鉛筆	●							
鉛筆削り		●						
塩ビパイプ		○	●				分解して制限サイズ以内になれば不燃	

可：可燃 不：不燃 資：資源ごみ 粗：粗大ごみ 害：有害ごみ 未：未回収ごみ
 (●：一般の区分 ○：予備区分/サイズや材質、分解・マークの有無により対象変更となる変更先区分)

50音	品目 (製品)	可	不	粗	資	害	未	備考	
お	オイルヒーター			●				オイルを抜きとる	
	オイル缶		●					完全に使い切り、ふたは外す 多く穴を開ける	
	オイル						●	処理困難物は専門処理業者	
	応接セット			●					
	お菓子 (外袋：紙製)	○			●			資源区分「他紙」 他紙マークなしは可燃	
	(外袋：ビニール製)	○			●			資源区分「他プラ」 他プラマークなしは可燃	
	(包み紙：紙製)	○			●			資源区分「他紙」 他紙マークなしは可燃	
	(包み紙：ビニール製)	○			●			資源区分「他プラ」 他プラマークなしは可燃	
	(箱：金属製)				●			資源区分「缶類」	
	(箱：紙製)	○			●			資源区分「他紙」 他紙マークなしは可燃	
	(外装フィルム)	○			●			資源区分「他プラ」 他プラマークなしは可燃	
	桶 (小型：木製・樹脂製)	●							
	(小型：金属製)		●						
	(大型)				●				
	オートバイ							●	処理困難物は専門処理業者
	オーブントースター		●						
	オープンレンジ				●				リサイクルショップも推奨
	置き時計		●						
	おしぼり	●							
	おしゃぶり	●							
	おたま (金属製)		●						
	(木製・樹脂製)	●							
	落ち葉	●							
	お茶 (葉・ティーバッグ)	●							
	(容器：金属製)					●			資源区分「缶類」 洗浄・乾燥 スチール/Alを区別しない
	(容器：アルミフィルム製)					●			資源区分「他プラ」 他プラマークなしは可燃
	(ふた：金属製)								資源区分「缶類」 洗浄・乾燥 スチール/Alを区別しない
	(内ふた：樹脂製)	○				●			資源区分「他プラ」 他プラマークなしは可燃
	おぼん (木製・樹脂製)	●							
	(金属製)		●						
	おむつ (布製)	●							中の汚物は取り除く
	(紙製)	●							中の汚物は取り除く
	おまる		●	○					大型のものは粗大 汚物は除去 洗浄して排出
	おもちゃ	○	●						全木製や全紙製は可燃 全樹脂製は不燃
	おもり (釣り用)		●						
	折り畳み椅子 (キャンプ用)		●	○					大型のものは粗大
	(室内用)		●						
	折り畳みテーブル (キャンプ用)		○	●					大型のものは粗大
	折り畳み傘		●						
	オルガン							●	処理困難物は専門処理業者 リサイクルショップも推奨
	おろし金 (金属製)		●						
	(樹脂製)	●							
	温水器、給湯機		●	○					大型のものは粗大
	か	貝殻	●						
		買い物袋	○			●			資源区分「他プラ」 マークなしは可燃 洗浄・乾燥
カイロ (金属製)			●						
(使い捨て)		●							
(使い捨て：外装フィルム)		○			●			資源区分「他プラ」 マークなしは可燃 洗浄・乾燥	
懐中電灯			●					電池は有害ごみで別途排出	
ガウン		●							
鏡							●		
かき氷機 (家庭用)			●						
家具 (大型)					●				
(小型：木製)		●		○				原寸或いは分解後寸法による 大型のものは粗大	
(小型：金属・樹脂製)			●	○				原寸或いは分解後寸法による 大型のものは粗大	
額縁 (全体)			●						
(クリア部：ガラス製)			●						
(クリア部：樹脂製)		●							
(枠：スチール製)			●						
(枠：木製)		●							
鍵			●						
かご (樹脂製・木製)		●		○				大型のものは粗大	
(金属製)			●	○				大型のものは粗大	

可：可燃 不：不燃 資：資源ごみ 粗：粗大ごみ 害：有害ごみ 未：未回収ごみ
 (●：一般的区分 ○：予備区分/サイズや材質、分解・マークの有無により対象変更となる変更先区分)

50音	品目 (製品)	可	不	粗	資	害	未	備考
か	傘	●						
	傘立て (樹脂製・金属製)	●	○					大型のものは粗大
	(木製)	●	○					大型のものは粗大
	加湿器	●						
	ガスボンベ (LPガス)						●	処理困難物は専門処理業者
	ガスレンジ・ガスコンロ			●				
	ガーゼ	●						
	カセットコンロ (本体)	●						コンロ用ボンベは取り除く
	(ボンベ)	●						必ず穴を開けてガス抜きをする
	カセットテープ (本体)	●						
	(ケース)	●						
	カセットレコーダー	●	○					大型のものは粗大
	カタログ類				●			資源区分「雑誌」 十字にひもで縛る
	カッター	●						刃物部を厚紙等で覆って排出
	カツラ	●						
	カップ麺 (ふた)	○			●			資源区分「他プラ」か「他紙」 各マークなしは可燃
	(容器：樹脂製)	○			●			資源区分「他プラ」マークなしは可燃 洗浄・乾燥
	(容器：紙製)							資源区分「他紙」 マークなしは可燃 洗浄・乾燥
	(粉末・具材入れ)	○			●			資源区分「他プラ」 マークなしは可燃
	カーテン	●						小さく縛って排出
	カーテンレール		○	●				曲げて小さくすれば不燃
	金づち	●						別袋に入れて内容を明記して排出
	カニの甲羅	●						
	かばん (皮製・樹脂製)	●						
	(金属製)	●	○					大型のものは粗大
	画鋸 (本体)	●						厚紙等でまとめて排出
	(箱)	○			●			資源区分「他プラ」か「他紙」 各マークなしは可燃
	花瓶 (木製・樹脂製)	●						
	(陶器製・金属製)	●						
	壁紙	●						小さくして排出
	カーペット	○		●				小さく丸めて排出 細かく切れば可燃
	釜	●						
	鎌	●						刃物部を厚紙等で覆って排出 柄は可燃
	紙おむつ	●						中の汚物は取り除く
	紙くず	●						
	紙コップ	●						
	カミソリ	●		●				刃物部を厚紙等で覆って排出
	紙粘土	●						
	髪の毛	●						
	紙パック (内張なし)					●		資源区分「紙パック」 洗浄・乾燥・開いて十字に縛る
	(内張アルミ・ティンク)	○				●		資源区分「他紙」 洗浄・乾燥 マークなしは可燃
	ガム (噛み残し)	●						
	(外袋：紙製)	○				●		資源区分「他紙」 他紙マークなしは可燃
	(外袋：ビニール製)	○				●		資源区分「他プラ」 他プラマークなしは可燃
	(包み紙：紙製)	○				●		資源区分「他紙」 他紙マークなしは可燃
	(包み紙：ビニール製)	○				●		資源区分「他プラ」 他プラマークなしは可燃
	ガムテープ (テープ)	●						
	(外装フィルム)	○				●		資源区分「他プラ」 他プラマークなしは可燃
	(芯)	●						
	(カッター部)			●				
カメラ	●	●					リサイクルショップも推奨	
蚊帳	●						折り畳んで排出	
画用紙	●							
カラーボックス	○		●				制限サイズ以内なら可燃	
カラオケ機器		○	●				制限サイズ以内なら不燃	
ガラスくず	●						厚紙等に包んで出す	
ガラス食器	●							
カレー (外箱)	○				●		資源区分「他紙」 他紙マークなしは可燃	
(内箱：樹脂製)	○				●		資源区分「他プラ」 他プラマークなしは可燃	
(内箱ふた：アルミ製)	●							
(レトルトパック)	○				●		資源区分「他プラ」 マークなしは可燃 洗浄・乾燥	

(● : 一般的区分

可:可燃 不:不燃 資:資源ごみ 粗:粗大ごみ 害:有害ごみ 未:未回収ごみ
○:予備区分/サイズや材質、分解・マークの有無により対象変更となる変更先区分)

50音	品目 (製品)	可	不	粗	資	害	未	備考
か	がれき類						●	処理困難物は専門処理業者
	カレンダー	●						
	皮引き (金属製)		●					
	(樹脂製)	●	○					金属製刃物部は分けて不燃排出
	瓦						●	処理困難物は専門処理業者
	革靴 (本体)	●						
	(箱)	○			●			資源区分「他紙」 他紙マークなしは可燃
	革製品	●						
	缶飲料				●			資源区分「缶類」 洗浄・乾燥 スチール/アルミを区別しない
	換気扇 (本体)		●					
	(フィルター:金属製)		●					
	(フィルター:金属製以外)	●						
	玩具類	○	●					全木製や全紙製は可燃
	缶コーヒー				●			資源区分「缶類」 洗浄・乾燥 スチール/アルミを区別しない
	缶ジュース				●			資源区分「缶類」 洗浄・乾燥 スチール/アルミを区別しない
	乾燥機 (衣類乾燥機)			●				
	乾燥剤 (シリカゲル等食品用)	●						
	(除湿乾燥容器)	●						中の水は捨てる
	(除湿容器:外装フィルム)	○			●			資源区分「他プラ」 他プラマークなしは可燃
	緩衝材 (発泡スチロール)				●			資源区分「発泡スチロール」 袋排出か結束排出
	(その他)	●						
缶詰				●			資源区分「缶類」 洗浄・乾燥 スチール/アルミを区別しない	
缶ビール				●			資源区分「缶類」 洗浄・乾燥 スチール/アルミを区別しない	
乾電池						●	袋に入れて内容を明記して排出	
き	ギター			●				弦は外す リサイクルショップも推奨
	キーボード (楽器)			●				
	(パソコン)		●					
	キーホルダー (金属製)		●					
	(木製・樹脂製)	●						
	キッチンマット	●						
	木の枝、木くず	●						切断して小さくし、縛って排出
	着物	●						
	脚立		○	●				
	キャップ (金属製)		●					
	(コルク製)	●						
	(樹脂製)	○			●			資源区分「他プラ」 他プラマークなしは可燃
	(ペットボトルのふた)				●			資源区分「他プラ」 他プラマークなしは可燃
	キャラメル (外箱:樹脂製)	○			●			資源区分「他プラ」 他プラマークなしは可燃
	(外箱:紙製)				●			資源区分「他紙」 他紙マークなしは可燃
	(外装フィルム)	○			●			資源区分「他プラ」 他プラマークなしは可燃
	(包み紙:紙製)	○			●			資源区分「他紙」 他紙マークなしは可燃
	(包み紙:樹脂製)	○			●			資源区分「他プラ」 他プラマークなしは可燃
	救急箱 (木製・樹脂製)	●						
	(金属製)		●					
	きゅうす		●					
	給湯器 (卓上用ポット)		●	○				大型のものは粗大
	(台所用温水発生器)		●	○				大型のものは粗大
	牛乳パック				●			資源区分「紙パック」 洗浄・乾燥・開いて十字に縛る
	強化ガラス		●					
	鏡台			○		●		なるべく鏡部は有害ごみで出す 大きい場合は粗大
	(土台:木製・樹脂製)	○		●				分解して制限サイズ以内になれば可燃
	(土台:金属製)		○	●				分解して制限サイズ以内になれば不燃
	金庫 (耐火)						●	処理困難物は専門処理業者
	金魚鉢		●					
金属タワシ		●						
<	クワッドバイク (シャフト部)		●					
	(ナブキン部)	●						
	クーラー						●	小売店か専門処理業者
	クーラーボックス (硬質樹脂製)		●	○				大型のものは粗大
	(軟質樹脂製)	●						
空気入れ (金属製)		●						
(樹脂製)	●							

可：可燃 不：不燃 資：資源ごみ 粗：粗大ごみ 害：有害ごみ 未：未回収ごみ
 (●：一般的区分 ○：予備区分/サイズや材質、分解・マークの有無により対象変更となる変更先区分)

50音	品目 (製品)	可	不	粗	資	害	未	備考
く	釘	●						厚紙等に包んで排出
	釘抜き	●						別袋に入れて内容を明記して排出
	草	●						
	草刈り機					●		処理困難物は専門処理業者 刃も同様
	鎖	●						別の袋に入れて内容を明記
	(アクセサリ)	●						
	くし(木製・樹脂製)	●						
	(金属製)	●						
	薬(家庭薬：中身)						●	薬局等に相談
	(家庭薬容器：ガラス製)		●					完全に使い切る
	(家庭薬容器：樹脂製)	●						完全に使い切る
	(家庭薬錠剤用パック)	●						
	(病院でもらう外袋)	○			●			資源区分「他紙」 他紙マークなしは可燃
	(業務用薬品容器)						●	処理困難物は専門処理業者
	果物(皮等)	●						
	(樹脂製ネット)	○			●			資源区分「他プラ」 他プラマークなしは可燃
	(発泡スチロール：白色)				●			資源区分「白色トレイ」 洗浄・乾燥して排出
	(発泡スチロール：他色)	○			●			資源区分「他プラ」 他プラマークなしは可燃
	口紅(容器：樹脂製)	●				○		マークがあり、中を洗浄すれば「他プラ」
	(容器：金属製)		●					
	靴(本体)	●						
	(外箱)	○			●			資源区分「他紙」 他紙マークなしは可燃
	クッキングペーパー(本体)	●						
	(外箱)	○						資源区分「他紙」 他紙マークなしは可燃
	クッキー(外箱：紙製)	○			●			資源区分「他紙」 他紙マークなしは可燃
	(外箱：金属製)				●			資源区分「缶類」 洗浄・乾燥 スチール/アルミを区別しない
	(容器：ピン)				●			資源区分「無色ピン」 違う色は色に応じて 洗浄・乾燥
	(容器：樹脂製)	○			●			資源区分「他プラ」 他プラマークなしは可燃
	(トレイ：樹脂製)	○			●			資源区分「他プラ」 他プラマークなしは可燃
	(中仕切：樹脂製)	○			●			資源区分「他プラ」 他プラマークなしは可燃
	(中仕切：紙製)	○			●			資源区分「他紙」 他紙マークなしは可燃
	(外装フィルム)	○			●			資源区分「他プラ」 他プラマークなしは可燃
	クッション	●		○				ソファ等大型のものは粗大ごみ
	靴下(本体)	●						
	(带状包装)	○			●			資源区分「他プラ」か「他紙」 各マークなしは可燃
	靴墨(外箱)	○			●			資源区分「他紙」 他紙マークなしは可燃
	(容器：金属製・ガラス製)	●		●				
	(容器：樹脂製)	●				○		マークがあり、中を洗浄すれば「他プラ」
	靴べら(樹脂製・木製)	●						
	(金属製)		●					
	クリップ(金属製)	●						
	(樹脂製)	●						
	(箱)	○			●			資源区分「他プラ」か「他紙」 各マークなしは可燃
	車椅子(手押)				●			リサイクルショップまたは販売店引取も推奨
	(電動)				●			リサイクルショップまたは販売店引取も推奨
クレジットカード	●						はさみで切断して排出	
ルン(本体)	●							
(容器：金属製)		●						
(容器：紙製・樹脂製)	○			●			資源区分「他プラ」か「他紙」 各マークなしは可燃	
(内側固定用台紙)				●			資源区分「他プラ」か「他紙」 各マークなしは可燃	
グローランブ	●		●					
グローブ	●							
鍬	●						刃物部を厚紙等で覆って排出 柄は可燃	
軍手	●							
け	蛍光灯					●		割らずに排出 買換時の紙ケースに入れる
	携帯電話		●					充電池は小売店引取 買い換え時の全引取を推奨
	糸	●						
	計量はかり	●						
	劇薬					●		処理困難物は専門処理業者
	化粧品(容器：ガラス製)		●					使い切って排出
	(容器：樹脂製)	●				○		マークがあり、中を洗浄すれば「他プラ」
	(ふた：樹脂製)							資源区分「他プラ」 他プラマークなしは可燃
(外装フィルム)	○			●			資源区分「他プラ」 他プラマークなしは可燃	

(● : 一般的区分

可:可燃 不:不燃 資:資源ごみ 粗:粗大ごみ 害:有害ごみ 未:未回収ごみ
○:予備区分/サイズや材質、分解・マークの有無により対象変更となる変更先区分)

50音	品目 (製品)	可 不 粗 資 害 未					備 考
		可	不	粗	資	害	
け	消しゴム (消しかす)	●					
	(容器:樹脂製)	○			●		資源区分「他プラ」 他プラマークなしは可燃
	(容器:紙製)	○			●		資源区分「他紙」 他紙マークなしは可燃
	(外装フィルム)	○			●		資源区分「他プラ」 他プラマークなしは可燃
	ケチャップ (本体容器)	●			○		マークがあり、中を洗浄すれば「他プラ」
	(外側フィルム)	○			●		資源区分「他プラ」 他プラマークなしは可燃
	玄関泥落としマット (布製)	●					
	(樹脂製・金属製)		●				
	玄関マット	●					
	顕微鏡		●				
	剣山		●				厚紙等に包んで排出
原動機付き自転車 (原付)					●	処理困難物は専門処理業者	
剣道の防具類		●					
こ	工具類		●				別袋に入れて内容を明記して排出
	氷枕	●					
	広告紙				●		資源区分「雑誌」 十文字にひもで縛る
	耕耘機					●	処理困難物は専門処理業者
	ゴーグル	●					
	こけし	●					
	コート	●					
	コーヒークップ (磁器製・金属製)		●				
	(樹脂製)	●					
	コーヒーがら	●					よく水分を切って
	コーヒーメーカー		●				
	ござ	●					小さく縛って排出
	こたつ			●			
	こたつ布団	○		●			縛って排出 大型のものは粗大
	コップ (ガラス・磁器・金属製)		●				
	(樹脂製)	●					
	子ども用大型遊具 (ブランコ等)			●			
	粉チーズ (容器:紙部)	○			●		資源区分「他紙」 他紙マークなしは可燃
	(容器:上部樹脂部)	○			●		資源区分「他プラ」 他プラマークなしは可燃
	(容器:底部金属部)		●				
	粉ミルク (容器:樹脂製)	○			●		資源区分「他プラ」 他プラマークなしは可燃
	(容器:金属製)				●		資源区分「缶類」 中を洗浄、乾燥して排出
	(ふた:樹脂製)	○			●		資源区分「他プラ」 他プラマークなしは可燃
	(ふた:金属製)				●		資源区分「缶類」 中を洗浄、乾燥して排出
	(スプーン)	●					
	ごみ箱 (樹脂製)	○		●			制限サイズ以内なら可燃
	(金属製)		○	●			制限サイズ以内なら不燃
	ゴム製品 (タイヤを除く)	●					
	ゴム手袋	●					
	ゴム長靴	●					
	ゴムホース	●					縛って排出
	米びつ (台所用)		●	○			大型のものは粗大
	コルク栓	●					
	ゴルフクラブ				●		
	ゴルフバック				●		
	ゴルフボール	●					
	コンクリートブロック					●	処理困難物は専門処理業者
	コンタクトレンズ		●				
	コンタクトレンズ容器	●					
	コンタクトレンズ保存液	○			●		資源区分「他プラ」 マークなしは可燃 使い切る
コンタクトレンズ洗浄液	○			●		資源区分「他プラ」 マークなしは可燃 使い切る	
コンパクト (化粧品)		●					
コンパネ (ベニヤ板)	○		●			分解して制限サイズ以内になれば可燃	
コンビニ弁当	○			●		資源区分「他プラ」 他プラマークなしは可燃	
(外装ラップ)	○			●		資源区分「他プラ」 他プラマークなしは可燃	
(割りばし)	●						
(割りばしの袋)				●		資源区分「他紙」	

(● : 一般的区分

可:可燃 不:不燃 資:資源ごみ 粗:粗大ごみ 害:有害ごみ 未:未回収ごみ
○:予備区分/サイズや材質、分解・マークの有無により対象変更となる変更先区分)

50音	品目 (製品)	可	不	粗	資	害	未	備考
さ	サーフボード	●						
	座椅子			●				
	財布	●						
	裁縫道具		●					
	サイドボード			●				
	サイパン	●						
	(容器:金属製)		●					
	(容器:紙製・樹脂製)	○			●			資源区分「他プラ」か「他紙」 各マークなしは可燃
	(内側固定用台紙)				●			資源区分「他プラ」か「他紙」 各マークなしは可燃
	魚箱(発泡スチロール製)						●	業務用であるため収集対象外
	酒の缶				●			資源区分「缶類」 洗浄・乾燥 スール/アルを区別しない
	酒のビン(無色)				●			資源区分「無色ビン」 中を洗浄、乾燥して排出
	(茶色)				●			資源区分「茶色ビン」 中を洗浄、乾燥して排出
	(その他色)				●			資源区分「他色ビン」 中を洗浄、乾燥して排出
	(生きビン)						●	洗浄・乾燥して販売店か集団回収
	(ふた:金属製)		●					
	(ふた:コルク製)	●						
	(ふた:樹脂製)	○				●		資源区分「他プラ」 他プラマークなしは可燃
	酒のペットボトル				●			資源区分「ペットボトル」 中を洗浄、乾燥して排出
	(ラベル)	○			●			資源区分「他プラ」 他プラマークなしは可燃
	(ふた)	○			●			資源区分「他プラ」 他プラマークなしは可燃
	酒の紙パック(内張なし)				●			資源区分「紙パック」 洗浄・乾燥・開いて十字に縛る
	(内張アルミコーティング)	●						資源区分「他紙」 洗浄・乾燥 マークなしは可燃
	(外装フィルム)	○				●		資源区分「他プラ」 他プラマークなしは可燃
	座卓				●			
	サッカーボール	●						
	雑誌					●		資源区分「雑誌」 十文字にひもで縛る
	雑草	●						
	殺虫剤容器(スプレー缶)		●					必ずガス抜きをする
	(ふた)	○				●		資源区分「他プラ」 他プラマークなしは可燃
	(外装フィルム)	○				●		資源区分「他プラ」 他プラマークなしは可燃
	(ノズル部)	○				●		資源区分「他プラ」 他プラマークなしは可燃
	錆びた缶		●					
	座布団	●						小さく縛って排出
	皿(陶磁器製・金属製)		●					
	(樹脂製・紙製・木製)	●						
	皿洗い機				●			
	ラップ(家庭で使用したもの)	●						
	(商品を包装したもの)	○				●		資源区分「他プラ」
	(外箱)	○				●		資源区分「他紙」他紙マークなしは可燃 カッターは外す
	(芯)	●						
	(カッター部)		●					
	ざる(金属製)		●					
	(樹脂・木製)	●						
	サングラス(全樹脂製)	●						
(金属製・混合)		●						
サンダル	●							
残飯	●							
三輪車		●	○				大型のものは粗大	
し	シェーパー		●					
	シート	●						
	CDディスク	●						
	CDケース	●						
	CDコンポ		●	○				大型のものは粗大 リサイクルショップも推奨
	CDラジカセ		●					リサイクルショップも推奨
	地下足袋	●						
	磁器カード	●						
	磁石		●					別袋に入れて内容を明記して排出
	下着	●						
	シチュー(外箱)	○				●		資源区分「他紙」 他紙マークなしは可燃
	(内箱:樹脂製)	○				●		資源区分「他プラ」 他プラマークなしは可燃
	(内箱ふた:アルミ製)	●						
	(レトルトパック)	○				●		資源区分「他プラ」 マークなしは可燃 洗浄・乾燥

(●：一般的区分

可：可燃 不：不燃 資：資源ごみ 粗：粗大ごみ 害：有害ごみ 未：未回収ごみ
○：予備区分/サイズや材質、分解・マークの有無により対象変更となる変更先区分)

50音	品目(製品)	可	不	粗	資	害	未	備考	
し	竹刀	●						小さく切断して排出	
	湿布薬	●							
	自転車(本体)	●		●					
	(タイヤ)	●						小さく縛って排出	
	(チューブ)	●						小さく縛って排出	
	自転車の空気入		●						
	自動車(本体)	●					●	処理困難物は専門処理業者	
	(タイヤ)	●					●	処理困難物は専門処理業者	
	(タイヤチェーン)	●					●	処理困難物は専門処理業者	
	(ホイール)	●					●	処理困難物は専門処理業者	
	(オイル)	●					●	処理困難物は専門処理業者	
	芝刈り機	●					●	処理困難物は専門処理業者 刃も同様	
	人工芝生マット	●							
	写真集	●				●			資源区分「雑誌」 十文字にひもで縛る
	写真(ネガ)	●							
	(ポジ)	●							
	ジャージ	●							集団回収も推奨
	ジャップボトル(樹脂製)	●							
	(金属製)	●		●					
	写真立て(樹脂製・木製・紙製)	●							
	(金属製)	●		●					
	ジャム(ビン)		○			●			資源区分「無色ビン」 違う色は色に応じて 洗浄なしは不燃
	(金属製ふた)		●						
	(紙製容器)	○				●			資源区分「他紙」 マークなしは可燃 洗浄・乾燥
	(樹脂製容器)	○				●			資源区分「他プラ」 他プラマークなしは可燃
	(内側フィルムふた)	○				●			資源区分「他プラ」か「他紙」 各マークなしは可燃
	(外装フィルム)	○				●			資源区分「他プラ」 他プラマークなしは可燃
	しゃもじ	●							
	シャンプー(本体容器)	○				●			資源区分「他プラ」 他プラマークなしは可燃
	(ポンプ等)	○				●			資源区分「他プラ」 他プラマークなしは可燃
	(詰替品容器)								資源区分「他プラ」 他プラマークなしは可燃
	ジュース			●					
	ジュースの缶(アルミ製)					●			資源区分「缶類」 洗浄・乾燥 スチール/アルミを区別しない
	(スチール缶)								資源区分「缶類」 洗浄・乾燥 スチール/アルミを区別しない
	ジュースのビン(無色)					●			資源区分「無色ビン」 中を洗浄、乾燥して排出
	(茶色)					●			資源区分「茶色ビン」 中を洗浄、乾燥して排出
	(その他色)					●			資源区分「他色ビン」 中を洗浄、乾燥して排出
	(ふた：金属製)			●					
	(ふた：樹脂製)	●							
	ジュースのペットボトル					●			資源区分「ペットボトル」 中を洗浄、乾燥して排出
	(ラベル)	○				●			資源区分「他プラ」 他プラマークなしは可燃
	(ふた)	○				●			資源区分「他プラ」 他プラマークなしは可燃
	収納ケース(木製・樹脂製・紙製)	○			●				分解して制限サイズ以内になれば可燃
	じゅうたん	○			●				小さく丸めて排出 細かく切れば可燃
	充電器(小型家電用)			●					
充電機							●	処理困難物は専門処理業者 販売店引取も推奨	
ジュラルミンケース			●	○				大型のものは粗大	
瞬間給湯器			●	○				大型のものは粗大	
消火器							●	処理困難物は専門処理業者	
将棋(コマ)	●								
(盤：折り畳み)	●								
(盤：折り畳みなし)				●					
定規(樹脂製)	●								
(金属製)			●						
ショウケース							●	処理困難物は専門処理業者	
障子戸	○			●				分解して制限サイズ以内になれば可燃	
浄水器(蛇口タイプ)	●								
(別体型)			●						
消臭スプレー容器(本体)			●					必ずガス抜きをする	
(ふた)	○			●				資源区分「他プラ」 他プラマークなしは可燃	
(外装フィルム)	○				●			資源区分「他プラ」 他プラマークなしは可燃	
(ノズル部)	○				●			資源区分「他プラ」 他プラマークなしは可燃	

可：可燃 不：不燃 資：資源ごみ 粗：粗大ごみ 害：有害ごみ 未：未回収ごみ
 (●：一般的区分 ○：予備区分/サイズや材質、分解・マークの有無により対象変更となる変更先区分)

50音	品目 (製品)	可	不	粗	資	害	未	備考	
し	ジョウロ (樹脂製)	●						口を取り外して分解する	
	(金属製)		●					口を取り外して分解できれば分解する	
	食器洗い乾燥機			●					
	食器乾燥機		●	○				大型のものは粗大	
	食器棚 (大型)			●					
	(小型で分解可能)	●						大型のものは粗大	
	(分解する時のガラス)		●					割れないように包んで	
	錠剤のシート	●							
	焼酎のビン (無色)				●			資源区分「無色ビン」 中を洗浄、乾燥して排出	
	(茶色)				●			資源区分「茶色ビン」 中を洗浄、乾燥して排出	
	(その他色)				●			資源区分「他色ビン」 中を洗浄、乾燥して排出	
	(ふた：金属製)		●						
	(ふた：樹脂製)	●			○			他プラマークがあれば資源区分「他プラ」	
	焼酎のペットボトル (本体)				●			資源区分「ペットボトル」 中を洗浄、乾燥して排出	
	(ラベル)	○			●			資源区分「他プラ」 他プラマークなしは可燃	
	(ふた)	○			●			資源区分「他プラ」 他プラマークなしは可燃	
	小動物の死がい							●	
	照明器具 (蛍光灯)						●		割らずに排出 買換時の紙ケースに入れる
	(蛍光灯以外の部分)		●						
	醤油のビン (無色)					●			資源区分「無色ビン」 中を洗浄、乾燥して排出
	(茶色)					●			資源区分「茶色ビン」 中を洗浄、乾燥して排出
	(その他色)					●			資源区分「他色ビン」 中を洗浄、乾燥して排出
	(ふた：金属製)		●						
	(ふた：樹脂製)	○				●			資源区分「他プラ」 他プラマークなしは可燃
	醤油のペットボトル (本体)					●			資源区分「ペットボトル」 中を洗浄、乾燥して排出
	(ラベル)	○				●			資源区分「他プラ」 他プラマークなしは可燃
	(ふた)	○				●			資源区分「他プラ」 他プラマークなしは可燃
	食品くず	●							
	食用油 (固めたもの)	●							新聞紙等にくるんで排出
	(容器：金属製)		●			○			中身を使い切ること 中を完全に洗えば「缶類」
(容器：樹脂製)	○				●			資源区分「他プラ」 マークなしは可燃 使い切る	
除湿器		●	○					大型のものは粗大	
除湿剤 (本体)	●							中の水は抜く	
(外装フィルム)	○				●			資源区分「他プラ」 他プラマークなしは可燃	
書類					●			資源区分「雑誌」 十文字にひもで縛る	
新聞紙					●			資源区分「新聞」 十文字にひもで縛る 販売店引取可	
シンナー (中身)							●	処理困難物は専門処理業者	
(缶)		●						完全に使い切り、ふたは外す 多く穴を開ける	
す	吸い殻	●							
	水銀電池						●	処理困難物は専門処理業者 販売店自主回収も推奨	
	水筒 (金属製)		●						
	(樹脂製)	●							
	水槽 (ガラス製)		●	○				大型のものは粗大	
	(強化樹脂製)		●	○				大型のものは粗大	
	炊飯器		●	○				大型のものは粗大	
	スーツケース				●				
	スカート	●						集団回収も推奨	
	姿見				○		●	大型のものは粗大	
	スキー (板)				●			リサイクルショップも推奨	
	(靴)		●					リサイクルショップも推奨	
	(ストック)		●					リサイクルショップも推奨	
	鍬		●					刃物部を厚紙等で覆って排出 柄は可燃	
	スクーター						●	処理困難物は専門処理業者	
	スクリュウキャップ (金属製)								
	スケート靴		●						
	スケートボード		●						
	スケール (巻尺：樹脂製)	●							
	(巻尺：金属製)		●						
	スコップ (樹脂製)	●							
	(金属製)		●						
	すずり		●						
	すだれ	●							
	スタンド (照明用)		●						

可：可燃 不：不燃 資：資源ごみ 粗：粗大ごみ 害：有害ごみ 未：未回収ごみ
 (●：一般的区分 ○：予備区分/サイズや材質、分解・マークの有無により対象変更となる変更先区分)

50音	品目 (製品)	可	不	粗	資	害	未	備考
す	スタンプ台	●						
	スチール缶 (飲料用)				●			資源区分「缶類」 アルミと分別しない
	スチール机		○	●				分解して制限サイズ以内になれば不燃
	スチール整理棚		○	●				分解して制限サイズ以内になれば不燃
	スック	●						
	スティックのり (容器)	○			●			資源区分「他プラ」 マークなしは可燃 使い切る
	(ふた)	○			●			資源区分「他プラ」 他プラマークなしは可燃
	(外装フィルム)	○			●			資源区分「他プラ」 他プラマークなしは可燃
	ステレオ		○	●				制限サイズ以内なら不燃
	ストーブ (電気)		●	○				大型のものは粗大
	(石油)		○	●				燃料は抜くこと 制限サイズ以内なら不燃
	ストッキング	●						
	砂 (ペットトイレ用)		●					別袋に入れて内容を明記して排出 汚物は取り除く
	スノーダンプ (樹脂製)	●		○				大型のものは粗大
	(金属製)		●	○				大型のものは粗大
	スノーボード (板)			●				リサイクルショップも推奨
	(靴)		●					リサイクルショップも推奨
	すのこ		○	●				分解して制限サイズ以内になれば可燃
	酢のビン (本体：無色)					●		資源区分「無色ビン」 中を洗浄、乾燥して排出
	(本体：茶色)					●		資源区分「茶色ビン」 中を洗浄、乾燥して排出
	(本体：その他色)					●		資源区分「他色ビン」 中を洗浄、乾燥して排出
	(ふた：金属製)			●				
	(ふた：樹脂製)	○				●		資源区分「他プラ」 他プラマークなしは可燃
	スパイクシューズ (靴部)	●						
	(スパイク部)		●					
	スパナ		●					別袋で内容を明記して排出
	スピーカー		●	○				大型のものは粗大
	スプレー缶 (本体容器)			●				必ずガス抜きをする
	(ふた)	○				●		資源区分「他プラ」 他プラマークなしは可燃
	(外装フィルム)	○				●		資源区分「他プラ」 他プラマークなしは可燃
	(ノズル部)	○				●		資源区分「他プラ」 他プラマークなしは可燃
	スベリ台 (幼児用おもちゃ)		○	●				分解して制限サイズ以内になれば不燃
	スポンジ	●						
ズボンプレス			●					
スリッパ	●							
すんどう			●					
せ	生花	●						
	制服	●						
	セーター	●						
	生理用品	●						
	石油ストーブ		○	●				燃料は抜くこと 制限サイズ以内なら不燃
	石油ファンヒーター		○	●				燃料は抜くこと 制限サイズ以内なら不燃
	石油タンク (灯油ポリタンク)	●						中身を完全に取り除く
	瀬戸物	●		●				
	石鹸	●						
	セラミックファンヒーター		○	●				制限サイズ以内なら不燃
	セロファン	●						
	セロファン (本体)	●						
	(芯)	●						
	(カッター部)		●					
	(外装フィルム)	○				●		資源区分「他プラ」 他プラマークなしは可燃
	洗顔料容器 (ガラス製)		●					使い切って排出
	(樹脂製)	●			○			マークがあり、中を洗浄すれば「他プラ」
	(外装フィルム)	○				●		資源区分「他プラ」 他プラマークなしは可燃
	洗剤 (容器：紙製)	○				●		資源区分「他紙」 他紙マークなしは可燃
	(容器：樹脂製)	○				●		資源区分「他プラ」 他プラマークなしは可燃
	(外装フィルム)	○				●		資源区分「他プラ」 他プラマークなしは可燃
	(箱：樹脂製)	○				●		資源区分「他プラ」 他プラマークなしは可燃
	(ふた：樹脂製)	○				●		資源区分「他プラ」 他プラマークなしは可燃
(ノズル部)	○				●		資源区分「他プラ」 他プラマークなしは可燃	
扇子	●							
洗濯機						●	小売店か専門処理業者	

可：可燃 不：不燃 資：資源ごみ 粗：粗大ごみ 害：有害ごみ 未：未回収ごみ
 (●：一般的区分 ○：予備区分/サイズや材質、分解・マークの有無により対象変更となる変更先区分)

50音	品目 (製品)	可	不	粗	資	害	未	備考
せ	洗濯洗剤 (容器：樹脂製)	○			●			資源区分「他プラ」 他プラマークなしは可燃
	(容器：紙製)	○			●			資源区分「他紙」 他紙マークなしは可燃
	(ふた：樹脂製)	○			●			資源区分「他プラ」 他プラマークなしは可燃
	(外装フィルム)	○			●			資源区分「他プラ」 他プラマークなしは可燃
	(スプーン)	●						
	洗濯ばさみ (樹脂製・木製)	●						
	(金属製)	●	●					
	剪定くず	●						切断して小さくし、縛って排出
	剪定ばさみ	●	●					刃物部を厚紙等で覆い、別袋で内容を明記して排出
	扇風機	○		●				制限サイズ以内なら不燃
そ	洗面器 (木製・樹脂製)	●						
	(金属製)	●	●					
	造花	●						
	双眼鏡	●	●					
	掃除機 (本体)	●	●	○				大型のものは粗大 業務用は専門処理業者
	(ごみパック)	●						
	ソース (容器：樹脂製)	○			●			資源区分「他プラ」 中を洗浄、乾燥して排出
	(ふた)	○			●			資源区分「他プラ」 他プラマークなしは可燃
	(外装フィルム)	○			●			資源区分「他プラ」 他プラマークなしは可燃
	草履	●						
た	ソファ	●			●			
	そり (樹脂製)	●	●					
	そろばん	●						
	体温計 (水銀体温計)	○				●		袋に入れて内容を明記して排出
	(電子体温計)	○	●					水銀を使用していないため不燃
	体重計 (BMIメーター)	○	●					
	ダイニングセット	○		●				
	台所まわりのごみ	●						水分を十分に切って排出
	台所用マット	●						
	タイツ	●						
	耐火金庫	○				●		処理困難物は専門処理業者
	耐熱ガラス	○	●					
	タイヤ (自動車)	○				●		処理困難物は専門処理業者
	(自転車)	○	●					
	タイヤチェーン	○				●		処理困難物は専門処理業者
	タイヤホイール	○				●		処理困難物は専門処理業者
	タイル	○	●					
	タオル	●						
	竹	●						切断して小さくし、縛って排出
	竹串	●						
	竹ぼうき	●						柄の長いものは切断して排出
	畳	●			●			
	脱臭剤	●						
	タップ (コンセント分岐器)	○	●					
	縦笛 (リコーダー)	○						
	棚 (木製)	○		●				分解して制限サイズ以内になれば可燃
	(金属製・樹脂製)	○	○	●				分解して制限サイズ以内になれば不燃
	(混合)	○	○	●				分解して制限サイズ以内になれば不燃
	たばこ (吸い殻)	●						
	(紙箱)	○			●			資源区分「他紙」 他紙マークなしは可燃
	(外装フィルム)	○			●			資源区分「他プラ」 他プラマークなしは可燃
	足袋	●						
	卵 (殻)	●						
(パック：紙製)	○			●			資源区分「他紙」 他紙マークなしは可燃	
(パック：樹脂製)	○			●			資源区分「他プラ」 他プラマークなしは可燃	
トライ	○	●	○				大型のものは粗大	
樽 (小型)	●							
(大型)	●							
たわし	●							
タンス	○			●				
単管パイプ	○				●		処理困難物は専門処理業者	
段ボール	○				●		資源区分「ダンボール」 十文字にひもで縛る	

可：可燃 不：不燃 資：資源ごみ 粗：粗大ごみ 害：有害ごみ 未：未回収ごみ
 (●：一般的区分 ○：予備区分/サイズや材質、分解・マークの有無により対象変更となる変更先区分)

50音	品目 (製品)	可	不	粗	資	害	未	備考
ち	チェアー (スプリングあり)			●				
	(スプリングなし)			●				
	チェーンソー						●	処理困難物は専門処理業者 刃も同様
	地球儀		●					
	地図				●			資源区分「雑誌」 十文字にひもで縛る
	チャイルドシート		●	○				大型のものは粗大 リサイクルショップも推奨
	茶がら	●						水分を切る
	茶碗 (木製・樹脂製)	●						
	(陶器製)		●					
	調味料びん (無色)				●			資源区分「無色ビン」 中を洗浄、乾燥して排出
	(茶色)				●			資源区分「茶色ビン」 中を洗浄、乾燥して排出
	(その他色)				●			資源区分「他色ビン」 中を洗浄、乾燥して排出
	(ふた：樹脂製)	○			●			資源区分「他プラ」 他プラマークなしは可燃
	(ふた：金属製)		●					
	調味料ストッカー	●						
	チョコレート (袋：紙製)	○			●			資源区分「他紙」 他紙マークなしは可燃
	(袋：ビニール製)	○			●			資源区分「他プラ」 他プラマークなしは可燃
	(包み紙：紙製)	○			●			資源区分「他紙」 他紙マークなしは可燃
	(包み紙：ビニール製)	○			●			資源区分「他プラ」 他プラマークなしは可燃
	(箱：金属製)				●			資源区分「缶類」
(箱：紙製)	○			●			資源区分「他紙」 他紙マークなしは可燃	
(外装フィルム)	○			●			資源区分「他プラ」 他プラマークなしは可燃	
チラシ類				●			資源区分「新聞」 十文字にひもで縛る	
ちり紙	●							
ちりとり (金属製)		●						
(樹脂製)	●							
つ	使い捨てカイロ	●						
	(外側包装)	○			●			資源区分「他プラ」 他プラマークなしは可燃
	使い捨てカメラ	●						販売店引取も推奨
	(外側包装)	○			●			資源区分「他プラ」 他プラマークなしは可燃
	使い捨てライター	●						完全に使い切る
	机 (木製)	○		●				分解して制限サイズ以内になれば可燃
	(樹脂製・金属製)		○	●				分解して制限サイズ以内になれば不燃
	(混合)		○	●				分解して制限サイズ以内になれば不燃
	つまようじ	●						
	(袋)				●			資源区分「他紙」
	積み木	●						
	爪切り		●					
	釣り糸	●						
	釣竿	●						
	釣竿リール		●					釣り糸は外す
漬物石						●	処理困難物は専門処理業者	
漬物樽	○			●			制限サイズ以内なら可燃	
て	ティーカップ (樹脂製)		●					
	(陶器製・金属製)		●					
	ティッシュ (箱)	○			●			資源区分「他紙」 他紙マークなしは可燃
	(使用済みの中身)	●						
	手鏡					●		袋に入れて内容を明記して排出
	手紙	●						
	デジタルカメラ		●					リサイクルショップも推奨
	デスクトップパソコン (モニター)		●	●				まとめてリサイクルショップも推奨
	(本体)		●	○				まとめてリサイクルショップも推奨
	(キーボード)		●					まとめてリサイクルショップも推奨
	鉄アレー						●	処理困難物は専門処理業者
	鉄くず (家庭から出るもの)						●	処理困難物は専門処理業者
	鉄筋						●	処理困難物は専門処理業者
	テニスラケット		●					
	(ガット)	●						
	テニスボール	●						
	手袋	●						
	テープレコーダー		●	○				
テープ (音響用)	●							
(文房具)	●							

可：可燃 不：不燃 資：資源ごみ 粗：粗大ごみ 害：有害ごみ 未：未回収ごみ
 (●：一般的区分 ○：予備区分/サイズや材質、分解・マークの有無により対象変更となる変更先区分)

50音	品目 (製品)	可	不	粗	資	害	未	備考
て	テーブル (木製)	○	●					分解して制限サイズ以内になれば可燃
	(金属製・樹脂製)	○	●					分解して制限サイズ以内になれば不燃
	(混合)	○	●					分解して制限サイズ以内になれば不燃
	テーブルクロス	●						小さくまとめて排出
	テレビ (ブラウン管式)						●	小売店か専門処理業者 リサイクルショップも推奨
	(液晶式)	●	○					大型のものは粗大 リサイクルショップも推奨
	テレビゲーム (本体)	●						リサイクルショップも推奨
	(ソフト)	●						リサイクルショップも推奨
	テレビ台		●					
	電気あんか	●						
	電気カーペット	●	○					大型のものは粗大
	電気こたつ	●						
	電気コード・ケーブル	●						20cm程度に短く切って排出
	電気炊飯器	●	○					大型のものは粗大
	電気スタンド (本体)	●						
	(蛍光灯)					●		割らずに排出 買換時の紙ケースに入れる
	電気ポット	●						
	電気ストーブ	●	○					大型のものは粗大
	電気髭剃り	●						
	電気ミシン	●						リサイクルショップも推奨
	電気毛布	●	○					広がらないよう縛る。不燃部分はコードのみ
	電球	●						
	電子レンジ	●	○					大型のものは粗大 リサイクルショップも推奨
	天体望遠鏡	○	●					制限サイズ以内なら不燃
	電卓	●						
	テント (本体)	●	○					小さく縛って排出 大型のものは粗大
	(支柱)	●						縛って排出
	電動歯ブラシ	●						
	てんぷらガード (アルミ製)	●						
	てんぷら油 (固めたもの)	●						新聞紙等に包んで排出
電話機 (携帯含)	●						携帯の充電器は販売店	
と	ドアストッパー	●						
	トイレブラシ	●						
	トイレマット	●						
	トレット・パ (本体)	●						
	(芯)	●						
	(外側包装)	○			●			資源区分「他プラ」 他プラマークなしは可燃
	陶磁器	●						
	同軸ケーブル (テレビ・ステレオなど)							20cm程度に短く切って排出
	灯油タンク (ポリタンク)			●				完全に使い切り、中を乾燥させる
	籐製家具	○	●					分解して制限サイズ以内になれば不燃
	トースター	●						
	戸棚 (樹脂製・木製)	○	●					制限サイズ以内なら不燃
	(金属製)	○	●					制限サイズ以内なら可燃
	トタン板 (金属製)		○	●				縛って排出 分解して制限サイズ以内になれば不燃
	(樹脂製)	○	●					縛って排出 分解して制限サイズ以内になれば可燃
	土鍋	●						
	土瓶	●						
	ドライバー (工具)	●						別袋に入れて内容を明記して排出
	ドライヤー	●						
	ドラム缶						●	処理困難物は専門処理業者
	塗料缶	●						完全に使い切り、中を乾燥させる
	ドリック剤ビン (無色)				●			資源区分「無色ビン」 中を洗浄、乾燥して排出
	(茶色)				●			資源区分「茶色ビン」 中を洗浄、乾燥して排出
	(その他色)				●			資源区分「他色ビン」 中を洗浄、乾燥して排出
	(ふた)	●						
	鳥かご	●						
	トレイ (食品用：白色)				●			資源区分「白色トレイ」 洗浄、乾燥して排出
	(食品用：白以外)	●			○			資源区分「他プラ」 マークなしは可燃 洗浄・乾燥
	ドレッサー (鏡部)			○		●		なるべく鏡部は有害ごみで出す。大きい場合は粗大
	(土台：木製・樹脂製)	○	●					制限サイズ以内なら可燃
(土台：金属製)		○	●				制限サイズ以内なら不燃	
トロフィー	●							

(●：一般的区分

可：可燃 不：不燃 資：資源ごみ 粗：粗大ごみ 害：有害ごみ 未：未回収ごみ
○：予備区分/サイズや材質、分解・マークの有無により対象変更となる変更先区分)

50音	品目(製品)	可	不	粗	資	害	未	備考
な	ナイフ(登山用等鋭利なもの)	●	●					刃物部を厚紙等で覆い、別袋で内容を明記して排出
	(食食用：樹脂製・木製)	●						
	(食食用：金属製)	●						
	苗箱						●	業務用であるため収集対象外
	苗木用カップ	○			●			資源区分「他プラ」マークなしは可燃 家庭用に限る
	長靴	●						
	鉈	●	●					
	納豆(容器)	○			●			刃物部を厚紙等で覆い、別袋で内容を明記して排出
	(外包み：紙製)	○			●			資源区分「他プラ」マークなしは可燃 洗浄・乾燥
	(外包み：樹脂製)	○			●			資源区分「他紙」他紙マークなしは可燃
	鍋	○			●			資源区分「他プラ」他プラマークなしは可燃
	鍋敷き	●	●					
	鍋焼きうどん(アルミ容器)	●						
	(外装フィルム)	○			●			資源区分「他プラ」マークなしは可燃 洗浄・乾燥
	(調味料入れ)	○			●			資源区分「他プラ」他プラマークなしは可燃
生ごみ	●						水分を十分に切って排出	
生ごみ処理機	●		●				中身を捨てる	
に	ニカド電池	●					●	処理困難物は専門処理業者 販売店引取も推奨
	荷造りひも	●						
	(外装フィルム)	○			●			資源区分「他プラ」他プラマークなしは可燃
	入浴剤(外箱：紙製)	○			●			資源区分「他紙」他紙マークなしは可燃
	(外箱：樹脂製)	○			●			資源区分「他プラ」他プラマークなしは可燃
	(内側包装：紙製)	○			●			資源区分「他紙」他紙マークなしは可燃
	(内側包装：樹脂製)	○			●			資源区分「他プラ」他プラマークなしは可燃
	人形(金属製・粘土製)	●	●					
	(布製)	●						
	人形ケース	●	●					
ぬ	ぬいぐるみ	●						
	縫針	●	●					散らばらないように紙等で包む
	糠床	●						
	布おむつ	●						汚物は取り除く
	布くず	●						
ぬれティッシュ	●							
ね	猫の死がい	●					●	処理困難物は専門処理業者
	ネジ	●	●					散らばらないように紙等で包む
	寝袋	●						小さく縛って排出
	練りわさび(容器：樹脂チューブ)	●			○			マークがあり、中を洗浄すれば「他プラ」
	(ふた)	○			●			資源区分「他プラ」他プラマークなしは可燃
	(中栓フィルム)	○			●			資源区分「他プラ」か「他紙」各マークなしは可燃
	(外箱：紙製)	○			●			資源区分「他紙」他紙マークなしは可燃
	粘着カーペットクリーナー(本体)	●						
(金属製ジャブ)	●	●					小さくして排出	
の	粘土	●						
	農機具						●	業務用であるため収集対象外
	農業用ビニール						●	業務用であるため収集対象外
	農薬びん						●	処理困難物は専門処理業者
	農薬類						●	処理困難物は専門処理業者
	ノートパソコン		●					リサイクルショップも推奨
	のこぎり		●					刃物部を厚紙等で覆って排出
	海苔の缶				●			資源区分「缶類」洗浄・乾燥
	海苔のびん				●			金属製のフタは不燃
	のれん	●						
は	ハーモニカ		●					
	灰		●					
	バイク						●	別袋に入れて内容を明記して排出
	灰皿		●					処理困難物は専門処理業者
	パイプ椅子			●				
	パイプベット			●				
	廃タイヤ						●	処理困難物は専門処理業者
	廃材(家屋等解体ガラ)						●	処理困難物は専門処理業者 火災等災害ごみは例外
	廃油(天ぷら油等の廃油は除く)						●	処理困難物は専門処理業者

可：可燃 不：不燃 資：資源ごみ 粗：粗大ごみ 害：有害ごみ 未：未回収ごみ
 (●：一般的区分 ○：予備区分/サイズや材質、分解・マークの有無により対象変更となる変更先区分)

50音	品目 (製品)	可	不	粗	資	害	未	備考	
は	バインダー	●	○					分解すれば外側は可燃、金属部は不燃	
	ハウス用ビニール						●	業務用であるため収集対象外	
	葉書	●							
	はかり (業務用：けんすい式) (家庭用：上皿式)						●	業務用であるため収集対象外	
	バケツ (金属製)		●					大型のものは粗大ごみ	
	(樹脂製)	●	○					大型のものは粗大ごみ	
	はさみ		●					刃物部を厚紙等で覆い、別袋に内容を明記	
	はし	●							
	パジャマ	●							
	バスケットボール	●							
	パソコン		○	●					リサイクルショップも推奨
	パソコンラック (金属製)		○	●					分解して制限サイズ以内になれば不燃
	(木製)	○		●					分解して制限サイズ以内になれば可燃
	バター (容器：紙製)	○			●				資源区分「他紙」 他紙マークなしは可燃
	(容器：樹脂製)	○			●				資源区分「他プラ」 他プラマークなしは可燃
	(ふた：樹脂製)	○			●				資源区分「他プラ」か「他紙」 各マークなしは可燃
	(内側フィルム包装)	○			●				資源区分「他プラ」か「他紙」 各マークなしは可燃
	(外箱：紙製)								資源区分「他紙」 他紙マークなしは可燃
	蜂蜜 (容器：ビン)		○		●				資源区分「無色ビン」 違う色は色に応じて 洗浄なしは不燃
	(容器：樹脂製)	○			●				資源区分「他プラ」か「他紙」 各マークなしは可燃
	(中栓フィルム)	○			●				資源区分「他プラ」か「他紙」 各マークなしは可燃
	(ふた：金属製)		●						
	(ふた：樹脂製)	○			●				資源区分「他プラ」 他プラマークなしは可燃
	バーベキューセット		●	○					大型のものは粗大
	バッグ (皮製・樹脂製)	●							
	(金属製)		●						
	バッテリー							●	処理困難物は専門処理業者
	バット (木製・金属製)		●						
	(樹脂製：幼児用)	●							
	発泡スチロール (容器対象)	●				●			資源区分「発泡スチロール」 袋排出か結束排出
	(容器以外)	●							
	花火のくず	●							火を完全に消す
	歯ブラシ	●							
	歯磨き粉 (容器：金属チューブ)	●	●						中身を使い切る
	(容器：樹脂チューブ)	●				○			マークがあり、中を洗浄すれば「他プラ」
	(ふた)	○				●			資源区分「他プラ」 マークなしは可燃
	(外箱：紙製)	○				●			資源区分「他紙」 他紙マークなしは可燃
	パラフィン紙	●							
	針		●						厚紙等に包んで排出
	針金		●						20cm程度に短く切って排出
	バレーボール	●							
	ハンガー (金属製)		●						
	(木製・樹脂製)	●							
	パンツ	●							
	はんでん	●							
	バンド	●							
	ハンドミキサー		●						
ハンガー・持ち帰り用包装	●				○			資源区分「他プラ」か「他紙」 各マークなしは可燃	
ひ	ピアノカ		●						
	ピアノ						●	処理困難物は専門処理業者	
	PHS		●					充電池は小売店引取 買い換え時の全引取を推奨	
	日傘	●							
	髭剃り (電動)	●							
	(T字)	●						刃物部を厚紙等で覆う	
	ビー玉		●						
	ビーチパラソル	○		●				制限サイズ以内なら可燃	
	ビーチボール	●							
	ビデオカメラ		●					リサイクルショップも推奨	
	ビデオデッキ		●	○				大型のものは粗大 リサイクルショップも推奨	
	ビデオテープ	●							
	ビニール袋	●							

(● : 一般的区分

可:可燃 不:不燃 資:資源ごみ 粗:粗大ごみ 害:有害ごみ 未:未回収ごみ
○:予備区分/サイズや材質、分解・マークの有無により対象変更となる変更先区分)

50音	品目 (製品)	可	不	粗	資	害	未	備考	
ひ	ビニールシート (ブルーシート) (農業用)	●					●	小さくたたんで排出 業務用であるため収集対象外	
	ビニールテーブルクロス	●						小さくたたんで排出	
	ビニールパイプ (塩ビパイプ)	●						制限サイズ以内に切断する	
	ビニールホース	●						小さく縛って排出	
	火鉢		●	○				制限重量以上は粗大ごみ	
	百科事典				●			資源区分「雑誌」 十文字にひもで縛る	
	ビールびん (生きビン) (生きビン以外) (ふた)			●				販売店が集団回収 中を洗浄、乾燥して排出 資源区分「茶色ビン」 違う色は色に応じて	
	ビール缶				●			資源区分「缶類」 洗浄・乾燥 スチール/アルミを区別しない	
	びんのキャップ (金属製) (樹脂製) (コルク製)			●				資源区分「他プラ」 他プラマークなしは可燃	
	便せん	●							
	肥料袋	●							
	ふ	ファクシミリ		○	●				大型のものは粗大 リサイクルショップも推奨
		ファンシーケース	○		●				分解して制限サイズ以内になれば可燃
		ファストフード 持ち帰り用包装	○			●			資源区分「他プラ」か「他紙」 各マークなしは可燃
ファンヒーター			○	●				制限サイズ以内なら不燃	
フィルム (写真用:ネガ) (写真用:ケース) (包装用外装フィルム)		●			●			資源区分「他プラ」 他プラマークなしは可燃 資源区分「他プラ」 他プラマークなしは可燃	
風鈴			●						
フォーク (樹脂製・木製) (金属製)		●		●					
ふすま				●					
ふた (樹脂製) (金属製) (コルク)		○			●			資源区分「他プラ」 他プラマークなしは可燃	
封筒		●							
付箋紙		●							
本立て (ブックエンド)			●						
仏壇				●					
筆		●							
フードプロセッサー			●						
布団		○		●				縛って排出 制限サイズ以内なら可燃	
布団カバー (収納用)		●							
布団カバー・シーツ (日常用)		●							
布団乾燥機			●						
ブラシ (金属製) (樹脂製・木製)		●							
フライパン			●						
ブラインド				●					
プラモデル (本体) (箱) (内装フィルム)		●				●		資源区分「他紙」 他紙マークなしは可燃 資源区分「他プラ」 他プラマークなしは可燃	
ブランコ (幼児用)				●					
プリンター			●	○				大型のものは粗大	
ぶら下がり健康器			○	●				分解して制限サイズ以内になれば不燃	
プリン (容器) (ふた) (外装フィルム) (連結用紙製外装) (スプーン) (スプーン用包装)		○			●			資源区分「他プラ」 他プラマークなしは可燃 資源区分「他プラ」か「他紙」 各マークなしは可燃 資源区分「他プラ」 他プラマークなしは可燃 資源区分「他紙」 洗浄・乾燥 マークなしは可燃	
プリンター			●	○				大型のものは粗大	
プリンター用インク		●						販売店引取も推奨	
ブルーシート		●						小さく畳んで排出	
古布・古着		●						集団回収も推奨	
風呂敷		●							
ブロック							●	処理困難物は専門処理業者	

(● : 一般的区分

可:可燃 不:不燃 資:資源ごみ 粗:粗大ごみ 害:有害ごみ 未:未回収ごみ
○:予備区分/サイズや材質、分解・マークの有無により対象変更となる変更先区分)

50音	品目 (製品)	可	不	粗	資	害	未	備考
ふ	フロッピーディスク (本体)	●						
	(ケース)	●						
	プロパンガスボンベ						●	処理困難物は専門処理業者
	風呂用ふた			●				
	風呂マット	●						切断して排出
粉末の包装	○			●			資源区分「他プラ」 他プラマークなしは可燃	
へ	ヘアブレード (本体容器)		●					必ずガス抜きをする
	(ふた)	○			●			資源区分「他プラ」 他プラマークなしは可燃
	(外装フィルム)	○			●			資源区分「他プラ」 他プラマークなしは可燃
	(ノズル部)	○			●			資源区分「他プラ」 他プラマークなしは可燃
	ヘアブラシ (金属製)		●					
	(樹脂製・木製)	●						
	ヘアピン (金属製)		●					金属・樹脂混合の物は不燃
	(樹脂製)	●						金属・樹脂混合の物は不燃
	ペーパータオル	●						
	ペット (犬・猫) のトイレ砂		●					別袋で内容を明記して排出 汚物は取り除く
	ペットボトル				●			資源区分「ペットボトル」 中を洗浄、乾燥して排出
	(ラベル)	○			●			資源区分「他プラ」 他プラマークなしは可燃
	(ふた)	○			●			資源区分「他プラ」 他プラマークなしは可燃
	ベッド (木製)			●				
	(金属製)			●				
	ペットの死骸						●	処理困難物は専門処理業者
	ヘッドホン		●					
	ペットマット (スプリング入り)			●				
	(スプリングなし)			●				
	ペット用ゲージ		●	○				大型のものは粗大
	ベニヤ板	○		●				分解して制限サイズ以内になれば可燃
	ベビーカー		○	●				制限サイズ以内なら不燃
	ベビーバス		○	●				制限サイズ以内なら不燃
	ベビーふとん	●						縛って排出
	ベビータンス (ラック)	○		●				分解して制限サイズ以内になれば可燃
	ベビーベット	○		●				分解して制限サイズ以内になれば可燃
	ベルト (本体)	●						
(金属部分)		●						
ヘルスメーター		●						
ヘルメット		●						
勉強机			●					
便座カバー	●							
ほ	ホイール (自動車・バイク)						●	処理困難物は専門処理業者
	ボイラー						●	処理困難物は専門処理業者
	望遠鏡		●					
	ほうき	●						柄の長いものは切断して排出
	帽子	●						
	包丁		●					刃物部を厚紙等で覆い、別袋に内容を明記
	ボール (球技用) 全般	●						
	ボウリングの玉						●	処理困難物は専門処理業者
	ボウル (金属製)		●					
	(樹脂製)	●						
	歩行器 (幼児用)		●	○				大型のものは粗大
	ボールペン	●						
	ホーロー鍋		●					
	ポケットティッシュ (中身)	●						
	(中の台紙)	●						
	(包装)	○			●			資源区分「他プラ」 他プラマークなしは可燃
	ボタン		●					
	ボタン電池						●	処理困難物は専門処理業者 販売店自主回収も推奨
	ホチキス (本体)		●					
	(芯)		●					
	ポット		●					
	ホットカーラー	●						
	ホットカーペット		●	○				大型のものは粗大
ホットプレート		●	○				大型のものは粗大	

可：可燃 不：不燃 資：資源ごみ 粗：粗大ごみ 害：有害ごみ 未：未回収ごみ
 (●：一般的区分 ○：予備区分/サイズや材質、分解・マークの有無により対象変更となる変更先区分)

50音	品目 (製品)	可	不	粗	資	害	未	備考
ほ	ポテチップス (筒状容器：紙部)	○			●			資源区分「他紙」 他紙マークなしは可燃
	(筒状容器：底部金属)		●					
	(筒状容器：樹脂製ふた)	○			●			資源区分「他プラ」 他プラマークなしは可燃
	(袋状容器)	○			●			資源区分「他プラ」 他プラマークなしは可燃
	ほ乳びん (ガラス製)		●					
	(樹脂製)	●						
	ポリタンク	○		●				制限サイズ以内なら可燃 中身を完全に取り除いて出す
	ポリ袋	●						
	保冷剤	●						
	本				●			資源区分「雑誌」 十文字にひもで縛る
ま	本棚 (木製)	○		●				分解して制限サイズ以内になれば可燃
	(金属製・樹脂製)		○	●				分解して制限サイズ以内になれば可燃
	(混合)							分解して制限サイズ以内になれば不燃
	本立て (ブックエンド)		●					
	マーカー	●						
	マーガリン (外箱)	○			●			資源区分「他紙」 他紙マークなしは可燃
	(容器：樹脂製)	○			●			資源区分「他プラ」 他プラマークなしは可燃
	(ふた：樹脂製)	○			●			資源区分「他プラ」か「他紙」 各マークなしは可燃
	(内側フィルム包装)	○			●			資源区分「他プラ」か「他紙」 各マークなしは可燃
	マジック (樹脂製・金属製)		●	○				大型のものは粗大
(木製)		●	○				大型のものは粗大	
巻き尺 (樹脂製)	●							
(金属製)		●						
薪ストーブ			●					
枕	●							
マジックインク	●							
マスク	●							
窓ガラス (家庭から出るもの)		●					厚紙等に包んで排出	
まな板	●							
魔法びん	●							
豆炭・練炭の灰		●					別袋に入れて内容を明記して排出	
マフラー (自動車部品)						●	処理困難物は専門処理業者	
(防寒用)	●							
マヨネーズ (容器)	●			○			マークがあり、中を洗浄すれば「他プラ」	
(外装フィルム)	○			●			資源区分「他プラ」 他プラマークなしは可燃	
(中栓フィルム)	○			●			資源区分「他プラ」か「他紙」 各マークなしは可燃	
マンガン電池						●		
マットレス (スプリング入り)			●					
(スプリングなし)			●					
マッチ	●							
漫画本				●			資源区分「雑誌」 十文字にひもで縛る	
み	ミキサー		●					
	ミシン (卓上)		●	○				大型のものは粗大
	(足踏み)			●				
	ミニコンボ		●	○				大型のものは粗大 リサイクルショップも推奨
	みりんのピン (無色)				●			資源区分「無色ピン」 中を洗浄、乾燥して排出
	(茶色)				●			資源区分「茶色ピン」 中を洗浄、乾燥して排出
	(その他色)				●			資源区分「他色ピン」 中を洗浄、乾燥して排出
	(ふた：金属製)		●					
	(ふた：樹脂製)	●						
	みりんのペットボトル				●			資源区分「ペットボトル」 中を洗浄、乾燥して排出
(ラベル)				●			資源区分「他プラ」 製品に表示があればそれに従う	
(ふた)				●			資源区分「他プラ」 製品に表示があればそれに従う	
む	虫眼鏡		●					
	蒸し器		●					
	むしろ	●						小さくして制限サイズ以内で出す
め	眼鏡		●					
	目薬	●						
	メトロノーム		●					
	メジャー (樹脂製)	●						
(金属製)	●							

可：可燃 不：不燃 資：資源ごみ 粗：粗大ごみ 害：有害ごみ 未：未回収ごみ
 (●：一般的区分 ○：予備区分/サイズや材質、分解・マークの有無により対象変更となる変更先区分)

50音	品目 (製品)	可	不	粗	資	害	未	備考
も	燃えがら (灰)	●						内容物を表示して、別の袋で出す
	木片	●						制限サイズ以内し小さくして出す
	木材	●						制限サイズ以内し小さくして出す
	毛布	●						縛って小さくして排出 集団回収も推奨
	モーター (大型)						●	処理困難物は専門処理業者
	(小型)		●					別袋に入れて内容を明記して排出
	もちつき機		●					
	モップ (柄付き木製)	●						柄の長いものは切断して排出
	(木製以外のもの)		●					柄の長いものは切断して排出
	もの干し竿		●					短く切断
や	やかん		●					
	野球ボール	●						
	焼き鳥の串	●						
	焼肉のたれ (無色ビン)				●			資源区分「無色ビン」 中を洗浄、乾燥して排出
	(茶色ビン)				●			資源区分「茶色ビン」 中を洗浄、乾燥して排出
	(その他色ビン)				●			資源区分「他色ビン」 中を洗浄、乾燥して排出
	(金属ふた)		●					
	(中栓フィルム)	○			●			資源区分「他プラ」か「他紙」 各マークなしは可燃
	焼き物 (陶磁器類)		●					
	薬品のびん (家庭用)		●					
	(金属ふた)		●					
	野菜くず	●						
	野菜を束ねるテープ				●			資源区分「他プラ」
ヤッケ	●							
ゆ	有刺鉄線						●	処理困難物は専門処理業者
	浴衣	●						
	雪かきスコップ		●					
	湯たんぼ		●					
	湯のみ (木製)	●						
	(樹脂製)	●						
(陶器製)		●						
よ	羊毛布団	●		○				小さく縛って排出 大型のものは粗大
	洋酒ビン (無色)				●			資源区分「無色ビン」 中を洗浄、乾燥して排出
	(茶色)				●			資源区分「茶色ビン」 中を洗浄、乾燥して排出
	(その他色)				●			資源区分「他色ビン」 中を洗浄、乾燥して排出
	(ふた：金属製)		●					
	(ふた：コルク製)	●						
	(ふた：樹脂製)	○			●			資源区分「他プラ」 他プラマークなしは可燃
	ヨーグルト (容器：樹脂製)	○			●			資源区分「他プラ」 他プラマークなしは可燃
	(容器：紙製)	○			●			資源区分「他紙」 洗浄・乾燥 マークなしは可燃
	(容器：紙パック)	○			●			資源区分「他紙」 洗浄・乾燥・開いて十字に縛る
	(内ふた)	○			●			資源区分「他プラ」か「他紙」 各マークなしは可燃
	(外装フィルム)	○			●			資源区分「他プラ」 他プラマークなしは可燃
	(連結用紙製外装)				●			資源区分「他紙」 洗浄・乾燥 マークなしは可燃
(スプーン)	●							
(スプーン用包装)	○			●			資源区分「他プラ」か「他紙」 各マークなしは可燃	
ら	ライター (使い捨て)	●						必ず中身を使い切ってから出す
	ラケット (テニス・バドミントン)		●					
	(卓球)	●						
	ラジオ		●					
	ラジカセ		●					リサイクルショップも推奨
	ラケット		●					別袋に入れて内容を明記して排出
	ラック (木製)	○		●				分解して制限サイズ以内になれば可燃
	(金属製・樹脂製)		○	●				分解して制限サイズ以内になれば不燃
	(混合)		○	●				分解して制限サイズ以内になれば不燃
	ラップ (中身)	●						
	(芯)	●						
	(箱)	○			●			資源区分「他紙」 他紙マークなしは可燃
	ラップ (商品包装用)	○			●			資源区分「他プラ」 他プラマークなしは可燃
	ランチジャー		●					
	ランプ		●	○				大型のものは粗大
ランドセル	●							

(● : 一般的区分

可:可燃 不:不燃 資:資源ごみ 粗:粗大ごみ 害:有害ごみ 未:未回収ごみ
○:予備区分/サイズや材質、分解・マークの有無により対象変更となる変更先区分)

50音	品目 (製品)	可	不	粗	資	害	未	備考
り	リビングセット	●						
	リール (釣り具)		●					
	リチウム電池						●	
	リモコン (テレビ等)		●					
	料理くず	●						水を切る
	リュックサック	●						
れ	冷蔵庫						●	小売店か専門処理業者 リサイクルショップも推奨
	冷凍庫						●	小売店か専門処理業者 リサイクルショップも推奨
	レコード盤		●					
	レジ袋	○			●			資源区分「他プラ」 他プラマークなしは可燃
	レシート	●						
	レジャーシート	●						
	レトルトパック (アルミ製)	●						
	レンガ						●	処理困難物は専門処理業者
	レンジ (電子・ガス)		○		●			制限サイズ以内なら不燃
	レンジ敷		●					
	レンジ台 (木製)	○			●			分解して制限サイズ以内になれば可燃
	(金属製)		○		●			分解して制限サイズ以内になれば不燃
	(混合)		○		●			分解して制限サイズ以内になれば不燃
ランチ		●					別袋に入れて内容を明記して排出	
ろ	ローソク	●						
	ロープ	●						小さく縛って排出
	ローラースケート		●					
わ	ワープロ		●	○				大型のものは粗大
	ワイパー (家庭用)		●					
	ワイシャツ	●						集団回収も推奨
	ワインビン (無色)				●			資源区分「無色ビン」 中を洗浄、乾燥して排出
	(茶色)				●			資源区分「茶色ビン」 中を洗浄、乾燥して排出
	(その他の色)				●			資源区分「他色ビン」 中を洗浄、乾燥して排出
	(ふた:金属製)		●					
	(ふた:コルク製)	●						
	(ふた:樹脂製)	●			○			他プラマークがあれば資源区分「他プラ」
	ワイヤーロープ		●					別の袋に入れて内容を明記
	輪ゴム	●						
	ワゴン (調理運搬用:木製)			○				大型のものは粗大
	(調理運搬用:金属製)		●	○				大型のものは粗大
	(座敷用:木製)	●		○				大型のものは粗大
	ワックスの缶		●					中身を使い切る
	わら製品	●						
	割れたビン類		●					厚紙等に包んで出す
	割れたガラス類		●					厚紙等に包んで出す
	割ばし	●						
(袋)					●		資源区分「他紙」	
ワンピース	●						集団回収も推奨	



ごみを出さないための一口メモ

ごみのリサイクルを行うことは必要ですが、その前に、ごみを出さないようにすることがなにより大事です。ここに示すいくつかの方法を参考にして、住民一人一人がごみを出さないよう心掛けていって下さい。

●再使用・再利用できるものを買う

買い物をするときは、使い捨ての商品や過剰包装の商品ではなく、長持ちするもの、再使用・再利用できるものを買うように心掛けて下さい。シャンプーなどの詰め替え製品や、一升瓶やビールびんなどのリターナブルびんは、何度も繰り返し使える商品です。



●必要なものだけを買う

買い物をするときは、「本当に必要なものか」「本当に欲しいものか」などを考えて、すぐに流行遅れとなったり、飽きたりして不要になりそうなものは買わないように心掛けて下さい。また、ベビー用品や衣装など短期間しか使わないものを、買わずに借りるということも、ごみを出さないための1つの方法です。

●マイバックを持参する

買い物のときにもらえるレジ袋は、一部資源ごみ等のごみ袋として活用できます。しかし買い物ごきのたびに毎回レジ袋をもらうことは、ごみを増やすことでしかありません。毎日の買い物から「マイバック」を持参すれば、ごみの減量につながります。



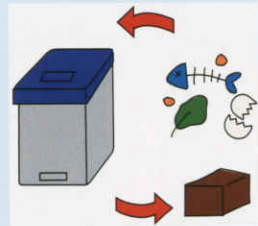
●本当にごみなのか考える

ごみとして捨てる前に、本当に不要品かどうかについて、もう一度考えましょう。自分で工夫して家庭の中でリサイクルすることもできますし、自分にとっては不要品でも、使えるものであれば、欲しい人がいるかもしれません。フリーマーケットやリサイクルショップを活用し、少しでも多くのものがリサイクルできるようにしましょう。



●生ごみを出さない工夫

毎日の食事から出る生ごみは、ちょっとした工夫で減らすことができます。買いすぎや作りすぎをせず、残りは上手に使い切って、エコクッキングを心掛けて下さい。またどうしても出てしまった生ごみは、生ごみ処理機を活用することで、家庭菜園やガーデニングの肥料として再利用することができます。



●修理して長く使う

家具や電気製品などは、壊れたからといってすぐに捨てたりせず、できるだけ修理をして、長く使いましょう。

