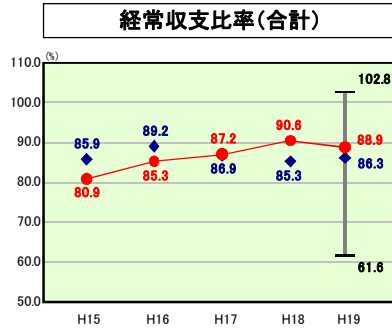


歳出比較分析表(平成19年度普通会計決算)

福島県 玉川村

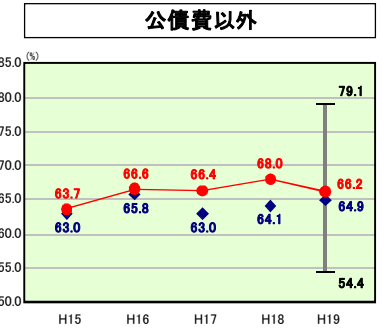
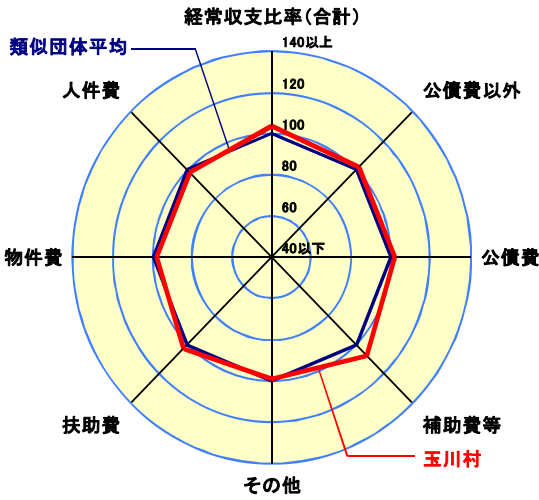
経常収支比率の分析



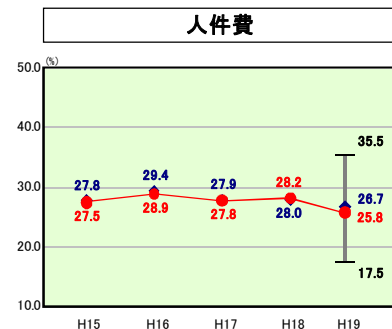
当該団体値 ●
類似団体内平均値 ◆
類似団体内最大値 T
類似団体内最小値 I

人口	7,535人(H20.3.31現在)
面積	46.56 km ²
歳入総額	3,152,024千円
歳出総額	3,071,996千円

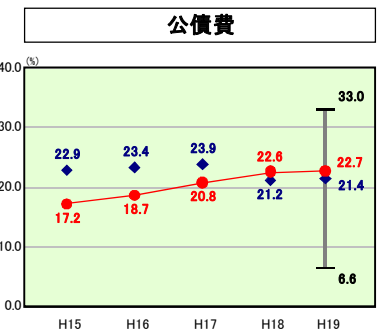
H19類似団体内順位 37/59
全国市町村平均 92.0
福島県市町村平均 88.0



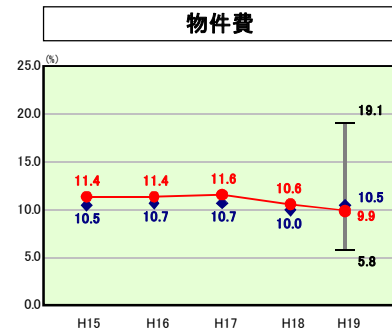
H19類似団体内順位 35/59
全国市町村平均 71.7
福島県市町村平均 69.1



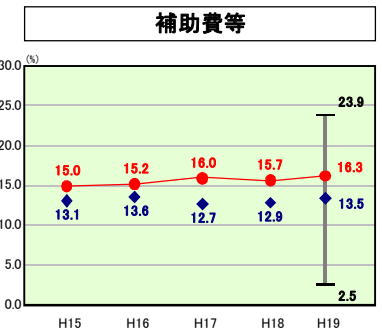
H19類似団体内順位 22/59
全国市町村平均 28.0
福島県市町村平均 26.7



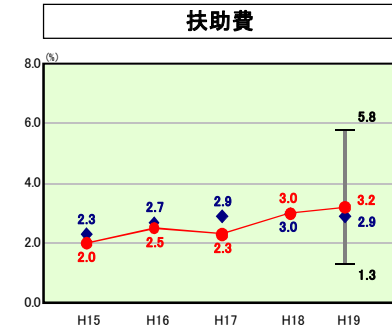
H19類似団体内順位 30/59
全国市町村平均 20.3
福島県市町村平均 19.9



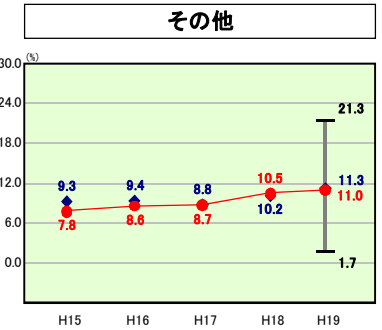
H19類似団体内順位 29/59
全国市町村平均 13.1
福島県市町村平均 13.0



H19類似団体内順位 49/59
全国市町村平均 10.4
福島県市町村平均 10.0



H19類似団体内順位 38/59
全国市町村平均 8.8
福島県市町村平均 6.2



H19類似団体内順位 32/59
全国市町村平均 11.4
福島県市町村平均 13.2

分析欄

経常収支比率の分析について：
全体では類団平均を2.6ポイント上回っている。主な要因は、過去に実施した建設事業等に係る公債費負担の伸びと、特別養護老人ホームや国営母畑土地改良事業負担金に係る補助費等の増であるが、償還金のピークが平成19年度で、その後も高止まり傾向となることや普通建設事業についても大規模なものは見合わせているため、暫くは高い比率が予想される。このため、第4次玉川村行政改革大綱及び玉川村集中改革プランに基づく事務事業の見直しと経費の削減を図り、更には、高い利率の借入事業の繰上償還を公的資金補償金免除繰上償還に係る財政健全化計画により実施するとともに、玉川村定員適正化計画により平成17年度から23年度で13人削減し人件費の抑制を図ることにより、全体の比率の上昇率を抑制する。

人件費及び人件費に準ずる費用の分析について：
人ローン当たりの決算額では類団平均を10.186円下回っているが、石川村生活環境施設組合等への一部事務組合負担金や公営企業に対する繰上金が増えているため、人件費の削減について事務組合や公営企業へ要請し、更なる人件費の抑制を図る。

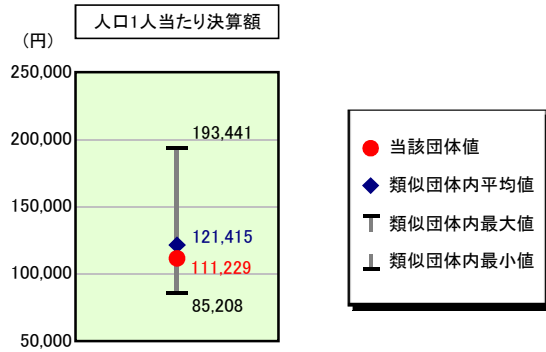
公債費及び公債費に準ずる費用の分析について：
公債費充当一般財源及び公営企業債の償還に充てたと認められる繰入金については、類団平均を下回っているが、一部事務組合等の起こした地方債に充てたと認められる補助金又は負担金に充当する一般財源等及び債務負担行為に基づく支出のうち公債費に準ずるものに充当する一般財源が大きく上回っており、更には、基準財政需要額に算入される額が類団平均よりも14.7ポイントも低いいため、全体で類団平均を大きく上回った。このため、公的資金補償金免除繰上償還に係る財政健全化計画に基づき繰上償還を実施し、将来負担を軽減するとともに、新たな債務負担行為は設定しない。

普通建設事業費の分析について：
平成15年度は、総合運動公園整備事業や空港周辺対策事業等の実施により、類団平均値を大きく上回っていたが、大規模な投資的事業の完了により、平成16年度からは類団平均を下回っている。今後も、投資的経費については、継続事業の完了を優先し、新規事業については、引き続き慎重に検討し、経費の削減を図る。

歳出比較分析表(平成19年度普通会計決算)

福島県 玉川村

人件費及び人件費に準ずる費用の分析

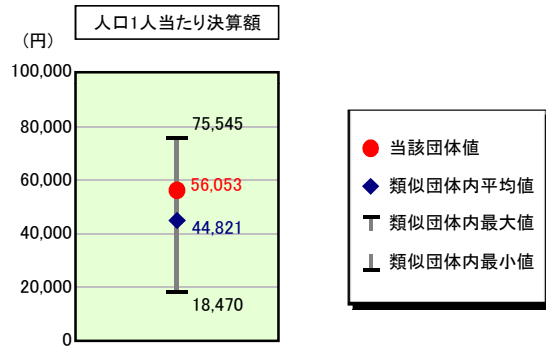


	当該団体決算額 (千円)	人口1人当たり決算額		
	679,264	90,148	103,963	13.3
	26,332	3,501	6,819	48.7
	127,440	16,913	14,901	13.5
	15,221	2,020	547	269.3
	-	-	-	-
	40,076	5,319	3,859	37.8
	11,345	1,636	1,636	7.9
	61,616	8,177	10,311	20.7
	838,112	111,229	121,415	8.4

参考

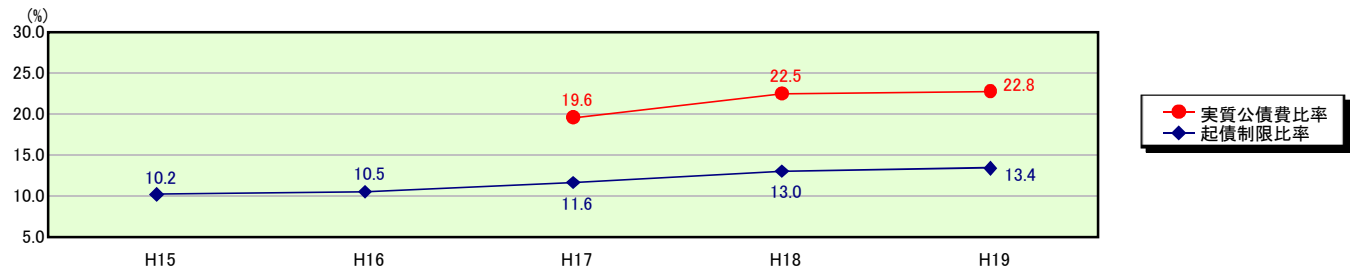
1,000	9.16	11.88	2.72
	96.8	92.8	4.0

公債費及び公債費に準ずる費用の分析



	当該団体決算額 (千円)	人口1人当たり決算額		
	540,175	71,689	75,341	4.8
	-	-	-	-
	104,777	13,905	22,862	39.2
	87,679	11,636	6,985	66.6
	100,707	13,365	3,564	275.0
	-	-	12	-
	410,976	54,542	63,943	14.7
	422,362	56,053	44,821	25.1

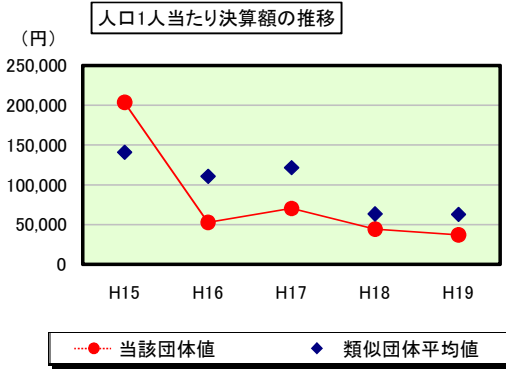
※参考 実質公債費比率及び起債制限比率の推移



歳出比較分析表(平成19年度普通会計決算)

福島県 玉川村

普通建設事業費の分析



普通建設事業費

						(A) - (B)
		()	(%) (A)	()	(%) (B)	
H15		1,566,882	203,729	18.4	140,845	25.1
		1,176,470	152,967	36.4	82,455	38.5
H16		405,550	52,806	74.1	110,575	52.6
		252,973	32,939	78.5	68,815	62.0
H17		536,837	70,313	33.2	121,414	23.4
		223,913	29,327	11.0	58,925	3.4
H18		335,922	44,452	36.8	63,426	11.0
		222,192	29,402	0.3	41,771	29.4
H19		279,278	37,064	16.6	62,772	15.6
		199,351	26,457	10.0	42,833	12.5
	624,894	81,673	15.2	99,806	1.8	
	414,980	54,218	12.6	58,960	0.7	