

教 育

幼稚園の状況

(単位:人) 各年5月1日

年次	幼稚園名	学級数	園児数			教員数		
		計	男	女	計	男	女	計
平成21年	いずみ幼稚園	3	36	29	65	—	5	5
	すがま幼稚園	3	35	32	67	1	6	7
	合計	6	71	61	132	1	11	12
平成22年	いずみ幼稚園	4	63	36	99	—	9	9
	すがま幼稚園	3	38	40	78	1	5	6
	合計	7	101	76	177	1	14	15
平成23年	いずみ幼稚園	3	55	29	84	1	8	9
	すがま幼稚園	3	40	41	81	1	7	8
	合計	6	95	70	165	2	15	17
平成24年	いずみ幼稚園	3	42	36	78	1	7	8
	すがま幼稚園	3	30	38	68	—	8	8
	合計	6	72	74	146	1	15	16
平成25年	いずみ幼稚園	4	37	54	91	1	8	9
	すがま幼稚園	3	25	24	49	—	7	7
	合計	7	62	78	140	1	15	16
平成26年	いずみ幼稚園	4	35	52	87	1	8	9
	すがま幼稚園	3	19	20	39	—	6	6
	合計	7	54	72	126	1	14	15

小学校の状況

(単位:人) 各年5月1日

年次	小学校名	学級数	児童数			教員数		
		計	男	女	計	男	女	計
平成21年	玉川第一小学校	11	108	106	214	7	11	18
	川辺小学校	6	40	38	78	2	8	10
	須釜小学校	6	72	63	135	3	7	10
	合計	23	220	207	427	12	26	38
平成22年	玉川第一小学校	11	105	106	211	7	10	17
	川辺小学校	6	32	37	69	2	9	11
	須釜小学校	6	69	65	134	4	7	11
	合計	23	206	208	414	13	26	39
平成23年	玉川第一小学校	11	114	105	219	6	11	17
	川辺小学校	6	36	34	70	3	6	9
	須釜小学校	6	76	72	148	5	6	11
	合計	23	226	211	437	14	23	37
平成24年	玉川第一小学校	10	130	82	212	7	9	16
	川辺小学校	6	31	35	66	3	7	10
	須釜小学校	6	78	68	146	4	7	11
	合計	22	239	185	424	14	23	37
平成25年	玉川第一小学校	11	115	93	208	7	10	17
	川辺小学校	6	29	30	59	3	6	9
	須釜小学校	7	75	75	150	4	8	12
	合計	24	219	198	417	14	24	38
平成26年	玉川第一小学校	11	117	92	209	8	8	16
	川辺小学校	6	31	27	58	3	6	9
	須釜小学校	6	81	70	151	3	8	11
	合計	23	229	189	418	14	22	36

中学校の状況

(単位:人) 各年5月1日

年次	中学校名	学級数	生徒数		教員数			
		計	男	女	計	男	女	計
平成21年	泉中学校	7	75	85	160	7	7	14
	須釜中学校	5	48	37	85	7	6	13
	合計	12	123	122	245	14	13	27
平成22年	泉中学校	7	69	78	147	7	7	14
	須釜中学校	5	51	30	81	8	5	13
	合計	12	120	108	228	15	12	27
平成23年	泉中学校	7	67	69	136	9	6	15
	須釜中学校	4	38	24	62	7	4	11
	合計	11	105	93	198	16	10	26
平成24年	泉中学校	6	79	61	140	9	5	14
	須釜中学校	4	32	25	57	6	5	11
	合計	10	111	86	197	15	10	25
平成25年	泉中学校	6	81	63	144	9	6	15
	須釜中学校	3	33	33	66	6	5	11
	合計	9	114	96	210	15	11	26
平成26年	泉中学校	6	69	72	141	8	6	14
	須釜中学校	3	32	40	72	5	5	10
	合計	9	101	112	213	13	11	24

文化財

文化財

指定別	名称	種別	指定年月日	所在地
国指定	東福寺舍利石塔	史跡	昭和10年6月7日	南須釜(東福寺境内)
	石造五輪塔	重要文化財	昭和13年7月4日	岩法寺
県指定	川辺八幡神社のさかさ杉	天然記念物	昭和30年12月27日	川辺
	川辺八幡神社本殿一棟一間社流造、附棟札6枚	重要文化財	昭和34年3月17日	川辺
	東福寺木造業師如来立像、附木造両脇侍像、十二神将像	重要文化財	昭和48年3月23日	南須釜(東福寺境内)
	南須釜の念仏踊り	重要無形文化財	昭和50年5月30日	南須釜(東福寺)
	首藤石川文書二巻三十四通	重要文化財	昭和61年3月31日	中(首藤忠行所蔵)
	宮ノ前古墳	史跡	昭和63年3月22日	川辺
村指定	巖峯寺開山碑	有形文化財	昭和54年10月1日	岩法寺
	都々古別神社御正体懸仏二面	有形文化財	昭和62年6月1日	南須釜(都々古別神社)
	弘安供養塔婆一基	有形文化財	昭和62年6月1日	小高(佐藤忠氏宅地内)
	巖峯寺観音堂仁王門一棟	有形文化財	昭和63年12月20日	岩法寺
	巖峯寺観音堂仁王像二鉢	有形文化財	昭和63年12月20日	岩法寺
	巖峯寺観音堂木馬白一体	有形文化財	昭和63年12月20日	岩法寺
	巖峯寺開山和尚空谷禅師座像一鉢	有形文化財	昭和63年12月20日	岩法寺
	巖峯寺観音山阿彌陀三尊来迎板碑一基	有形文化財	平成2年6月27日	岩法寺
	長慶寺阿彌陀三尊来迎板碑一基	有形文化財	平成2年6月27日	小高(長慶寺境内)
	矢部家所有阿彌陀三尊来迎板碑一基	有形文化財	平成2年6月27日	川辺(矢部家墓地)
	仁戸内阿彌陀三尊来迎板碑一基	有形文化財	平成2年6月27日	北須釜(仁戸内阿彌陀堂内)
	川辺八幡神社 大杉	天然記念物	平成12年8月21日	川辺(八幡神社境内)
	大寺城跡(山頂部)本丸跡	有形文化財	平成12年8月21日	南須釜(都々古別神社境外地)
	東福寺銀杏木	天然記念物	平成12年8月21日	南須釜
	大雷神社社号大額(外縁金箔社名黒漆塗)	有形文化財	平成12年8月21日	小高(大雷神社内)
	大雷神社遷宮棟札	有形文化財	平成12年8月21日	小高(大雷神社内)
	銅製御正体鏡一面	有形文化財	平成18年3月17日	南須釜(都々古別神社)
	大般若経六百巻	有形文化財	平成18年3月17日	竜崎

社会福祉


国民年金被保険者数・保険料

(単位:人・%・円)


年度	総数	第1号被保険者		任意加入被保険者		第3号被保険者		1人当たり 保険料(年額)
		構成比	構成比	構成比	構成比			
平成15年度	1,807	1,438	79.5	1	0.1	368	20.4	159,600
平成16年度	1,798	1,424	79.2	1	0.1	373	20.7	159,600
平成17年度	1,803	1,432	79.4	1	0.1	370	20.5	162,960
平成18年度	1,752	1,368	78.1	1	0.1	383	21.9	166,320
平成19年度	1,659	1,284	77.4	3	0.2	372	22.4	169,200
平成20年度	1,640	1,277	77.9	5	0.3	358	21.8	172,920
平成21年度	1,640	1,268	77.3	7	0.4	365	22.3	175,920
平成22年度	1,537	1,166	75.9	7	0.4	364	23.7	181,200
平成23年度	1,485	1,116	75.2	7	0.5	342	23.0	180,240
平成24年度	1,390	1,060	76.3	4	0.3	326	23.4	179,760

後期高齢者医療給付状況


■対象者数



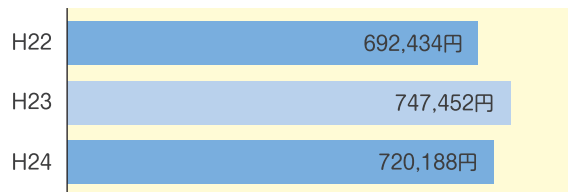
■給付費総額



■給付件数

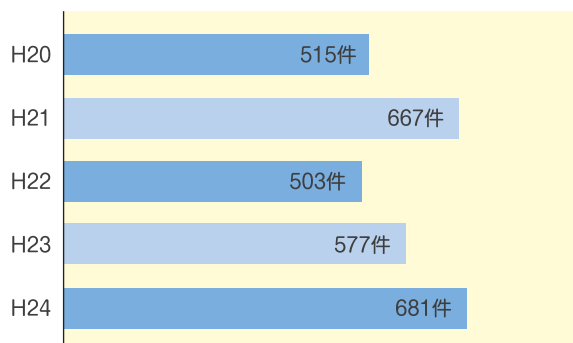


■1人当たりの給付額




国民健康保険高額療養費支給状況(一般)

■件数



■高額療養費



保 健 ・ 衛 生

国民健康保険加入状況

(単位:世帯・%・人)

年 度	被保険者世帯数		被保険者数	
		加入率		加入率
平成21年度	1,054 (世帯)	51.71 (%)	2,190 (人)	29.79 (%)
平成22年度	1,048	51.02	2,165	29.75
平成23年度	1,059	51.18	2,150	30.01
平成24年度	1,062	51.08	2,123	29.96
平成25年度	1,062	49.81	2,001	28.35

国民健康保険給付状況

(単位:件・千円)

年 度	件 数	費用額	内 訳			
			保険者負担分	被保険者負担分	他法負担分	
					他法優先	国保優先
平成21年度	31,478	652,713	475,696	160,032	—	16,986
平成22年度	31,104	582,581	426,519	141,091	—	14,971
平成23年度	31,810	650,575	480,267	153,922	—	16,386
平成24年度	32,503	653,892	485,242	152,040	—	16,610
平成25年度	32,146	694,584	509,118	167,811	—	17,655

医療施設数

(単位:施設)

各年12月末現在
資料:県中保健福祉事務所

年 次	総施設数	病院数	医院・診療所数	歯科診療所
平成21年度	6	—	4	2
平成22年度	6	—	4	2
平成23年度	6	—	4	2
平成24年度	6	—	4	2
平成25年度	6	—	4	2

医療従事者数

(単位:人)

各年12月末現在
資料:県中保健福祉事務所

年 次	総 数	医 師	歯科医師	薬剤師	助産師	看護師	保健師
平成18年度	31	2	4	9	0	13	3
平成20年度	26	2	3	7	0	11	3
平成22年度	26	2	3	8	0	10	3
平成24年度	26	2	2	8	0	11	3